ARTICLE DE LA BASE DE CONNAISSANCES

Announcements Carousel : fonctionnalités du composant WebPart d'annonces pour SharePoint

2026 © Vitextra SIA. Tous droits réservés.

Clause d'exclusion de responsabilité

Aux fins du présent Avis de non-responsabilité :

- La **Société** (désignée par « la Société », « Nous » ou « Notre » dans le présent Avis de non-responsabilité) désigne Vitextra SIA, Matīsa iela 61-25, Rīga, LV-1009, Latvia.
- Le **Document** désigne l'article de la base de connaissances.
- **Vous** désigne la personne physique qui accède au Document, ou la société ou autre entité juridique pour le compte de laquelle cette personne accède au Document ou l'utilise, selon le cas.
- Le **Site web** désigne Vitextra, accessible à l'adresse https://vitextra.com

Avis de non-responsabilité

Les informations contenues dans le Document sont fournies à titre purement informatif et général.

La Société décline toute responsabilité quant aux erreurs ou omissions dans le contenu du Document.

En aucun cas la Société ne pourra être tenue responsable de dommages spéciaux, directs, indirects, consécutifs ou accessoires, ni de quelque dommage que ce soit, que ce soit dans le cadre d'une action contractuelle, d'une action en négligence ou d'une autre action délictuelle, résultant de l'utilisation du contenu du Document ou en lien avec celle-ci. La Société se réserve le droit d'ajouter, de supprimer ou de modifier le contenu du Document à tout moment et sans préavis.

Avis de non-responsabilité relatif aux erreurs et omissions

Les informations fournies dans le Document sont destinées uniquement à une orientation générale sur des sujets d'intérêt. Par conséquent, des erreurs peuvent survenir, même si la Société prend toutes les précautions pour que le contenu du Document soit à jour et exact. En outre, compte tenu de l'évolution des lois, règles et réglementations, les informations contenues dans le Document peuvent comporter des retards, des omissions ou des inexactitudes.

La Société n'est responsable ni des erreurs ou omissions, ni des résultats obtenus par l'utilisation de ces informations.

Avis de non-responsabilité relatif à l'usage équitable

La Société peut utiliser des contenus protégés par le droit d'auteur que le titulaire des droits n'a pas expressément autorisés. La Société met ces contenus à disposition à des fins de critique, de commentaire, de reportage d'actualité, d'enseignement, d'étude ou de recherche.

La Société estime que cela constitue un « usage équitable » (« fair use ») de ces contenus protégés par le droit d'auteur, au sens de la Section 107 de la loi américaine sur le droit d'auteur (United States Copyright Act).

Si Vous souhaitez utiliser des contenus protégés par le droit d'auteur issus du Document pour Vos propres besoins, au-delà de l'usage équitable, Vous devez obtenir l'autorisation du titulaire des droits d'auteur.

Avis de non-responsabilité « Utilisation à Vos propres risques »

Toutes les informations du Document sont fournies « en l'état », sans garantie d'exhaustivité, d'exactitude, d'actualité ni des résultats obtenus par l'utilisation de ces informations, et sans garantie d'aucune sorte, expresse ou implicite, y compris, mais sans s'y limiter, les garanties de performance, de qualité marchande et d'adéquation à un usage particulier.

La Société ne sera responsable ni envers Vous ni envers quiconque de toute décision prise ou de toute action entreprise sur la base des informations fournies dans le Document, ni de tout dommage consécutif, spécial ou similaire, même si elle a été informée de la possibilité de tels dommages.

Nous contacter

Si Vous avez des questions concernant le présent Avis de non-responsabilité, Vous pouvez Nous contacter par e-mail : support@vitextra.com.

Table des matières

Introduction 4

Présentation 4

Source de données : listes SharePoint natives 4

Affichage des annonces 5

Navigation 7

Lecture automatique 8

Apparence des cartes 8

Filtrage et tri des annonces 9

Accessibilité, thèmes et localisation 10

Configuration : le volet de propriétés 10

Licences 12

Conclusion 12

Conditions 13

Introduction

Des annonces diffusées au bon moment sont la clé de voûte de la communication interne. Le composant WebPart Announcements Carousel affiche les actualités et informations importantes sur votre page d'accueil SharePoint sous la forme d'un carrousel compact et attrayant. Cet article décrit le produit et l'ensemble de ses fonctionnalités en détail ; si vous débutez, lisez d'abord KB10208. Announcements Carousel : prise en main.

Présentation

Announcements Carousel affiche les éléments d'une liste d'annonces SharePoint native sous la forme d'un ensemble de cartes que les visiteurs peuvent parcourir. Le composant WebPart est basé sur le **SharePoint Framework** (SPFx) et il est entièrement compatible avec les sites SharePoint Online modernes.

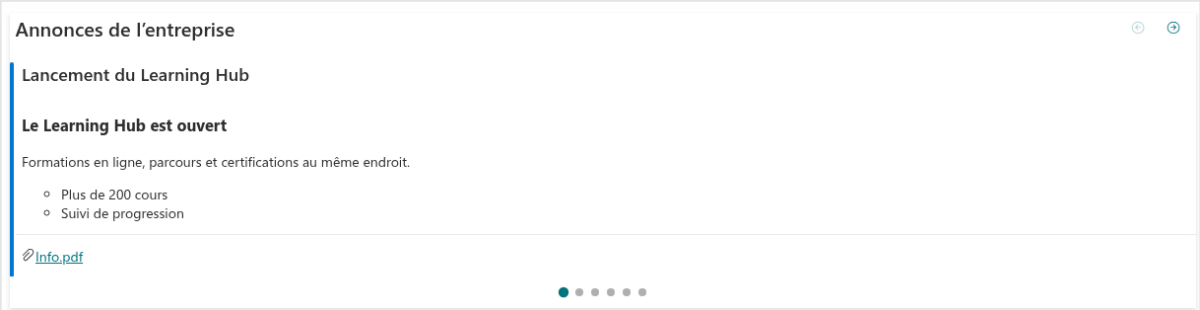

Le composant WebPart Announcements Carousel sur une page

Remarque

Le composant WebPart ne nécessite aucune autorisation d'API : il récupère les données via l'**API REST** intégrée de SharePoint, au nom de l'utilisateur actuel.

Source de données : listes SharePoint natives

Le composant WebPart fonctionne avec les listes d'annonces SharePoint standard. Lorsque vous l'ajoutez à une page, vous pouvez sélectionner une liste existante ou en créer une nouvelle en un seul clic. Vous réutilisez ainsi les données dont vous disposez déjà, sans les dupliquer.

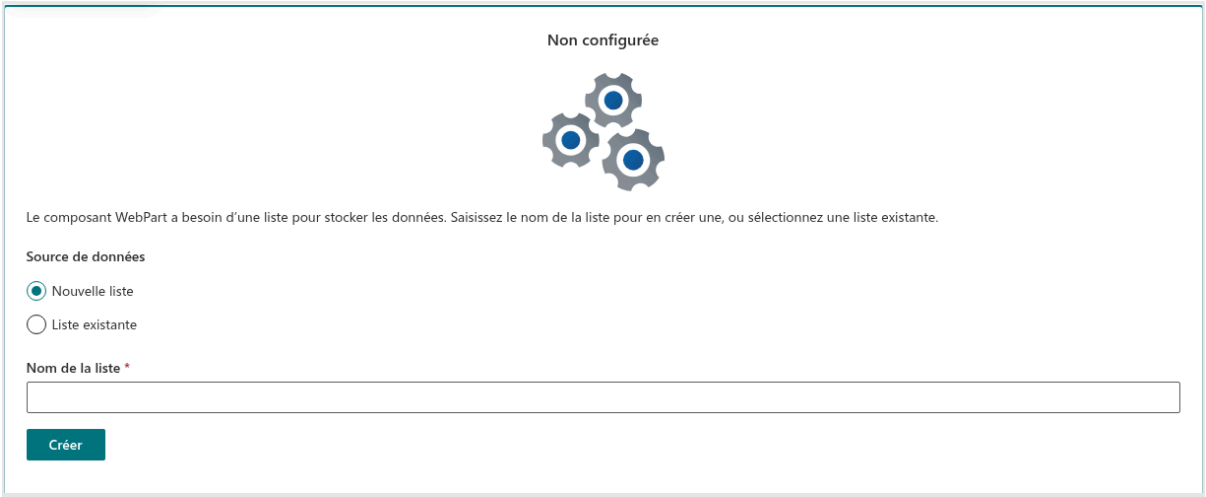

Sélection ou création d'une liste d'annonces

Toutes les annonces sont gérées dans l'application Microsoft Lists standard : le titre, le corps en texte enrichi, les pièces jointes et la date d'expiration se définissent avec les outils SharePoint habituels. Cela signifie aussi que les autorisations de liste et l'automatisation Power Automate sont disponibles d'emblée.

Conseil

Les données étant stockées dans Microsoft Lists, vous pouvez créer des flux Power Automate, par exemple pour envoyer des notifications à chaque ajout d'une nouvelle annonce. Pour plus d'informations sur la création et la configuration de la liste, consultez KB10208. Announcements Carousel : prise en main.

Affichage des annonces

Le composant WebPart prend en charge deux modes de disposition, sélectionnés à l'aide de l'option **Layout** (Disposition) :

- **Carousel** (Carrousel) : une carte à la fois, avec des commandes de navigation. Idéal pour une page d'accueil où la place est comptée.
- **Stacked** (Empilé) : toutes les annonces sont affichées sous la forme d'une liste verticale continue de cartes. Utile lorsque les lecteurs doivent tout voir d'un coup d'œil, sans changer de page.

En mode Carousel, deux styles de transition sont disponibles (option **Transition**) : **Slide** (Glissement), où les cartes se déplacent horizontalement, et **Fade** (Fondu), où elles s'enchaînent en fondu enchaîné.

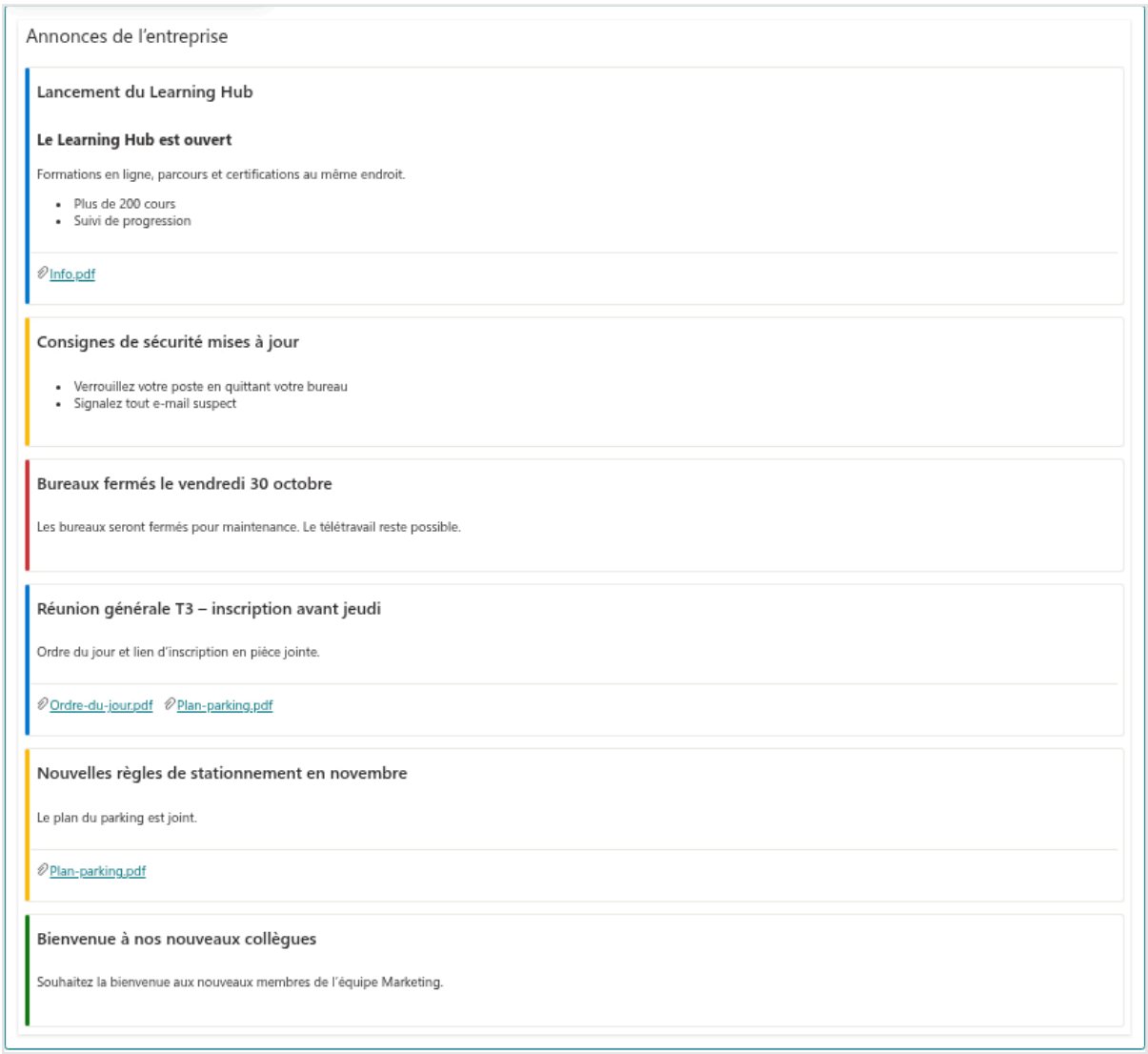

Annonces dans la disposition Stacked

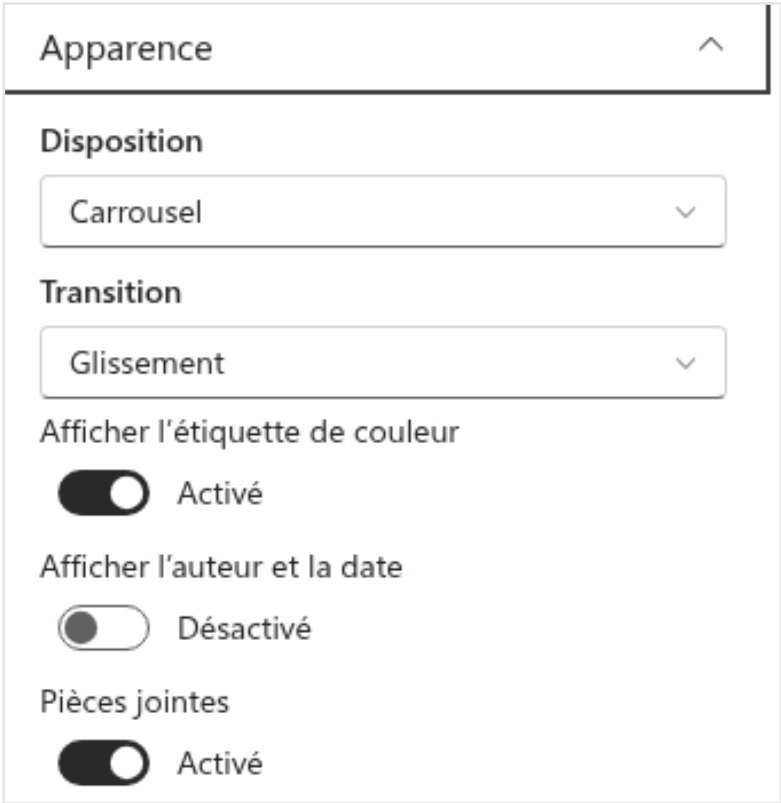

Le groupe Appearance dans le volet de propriétés

Navigation

En mode Carousel, les visiteurs peuvent parcourir les annonces de plusieurs manières qui fonctionnent simultanément :

- **Flèches précédent/suivant** dans l'en-tête du composant WebPart.
- **Points de pagination** sous le carrousel : ils indiquent la position actuelle et permettent d'accéder directement à n'importe quelle annonce (option **Show pagination dots**).
- **Clavier** : les touches fléchées ←/→ permettent de changer de carte lorsque le carrousel a le focus.
- **Gestes tactiles** : sur les appareils tactiles, il est possible de faire défiler les cartes d'un balayage.

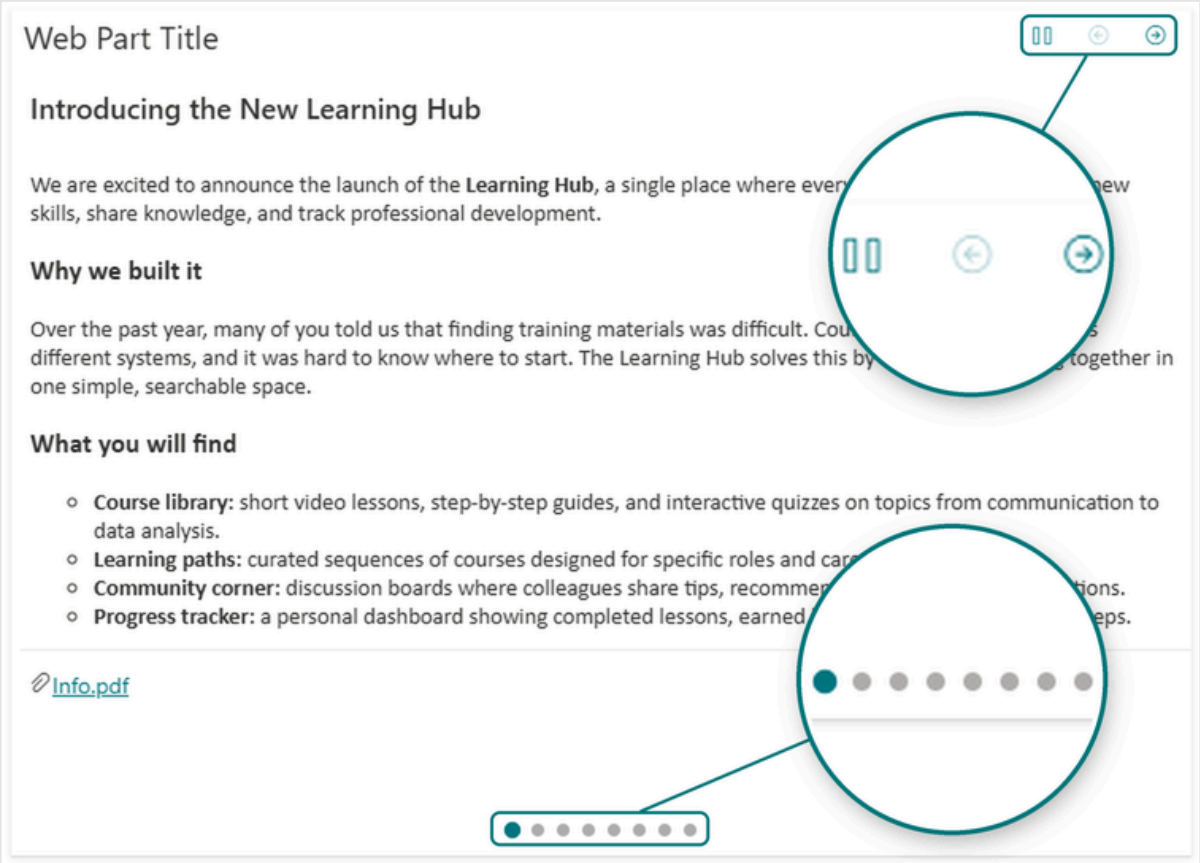

Commandes de navigation du carrousel

Lecture automatique

Le carrousel peut défiler automatiquement. L'option **Autoplay** (Lecture automatique) active ce mode, et **Autoplay interval (seconds)** (Intervalle de lecture automatique, en secondes) définit la pause entre les diapositives (de 2 à 30 secondes).

La lecture automatique est prévisible et respectueuse du lecteur : elle **se met en pause lorsque le pointeur survole le composant WebPart ou lorsque celui-ci reçoit le focus**, et le bouton Lecture/Pause de l'en-tête permet aux visiteurs d'arrêter ou de reprendre manuellement le défilement.

Remarque

La lecture automatique ne fonctionne que dans la disposition Carousel et uniquement lorsqu'il y a plus d'une annonce.

Apparence des cartes

Une carte d'annonce peut afficher bien plus qu'un titre et un texte. Des éléments supplémentaires s'activent à l'aide de commutateurs :

- **Author and date** (Auteur et date) : une ligne de métadonnées avec le nom de l'auteur, la date de création et un indicateur d'expiration.
- **Attachments** (Pièces jointes) : la liste des fichiers joints à l'annonce, avec des liens pour les ouvrir.

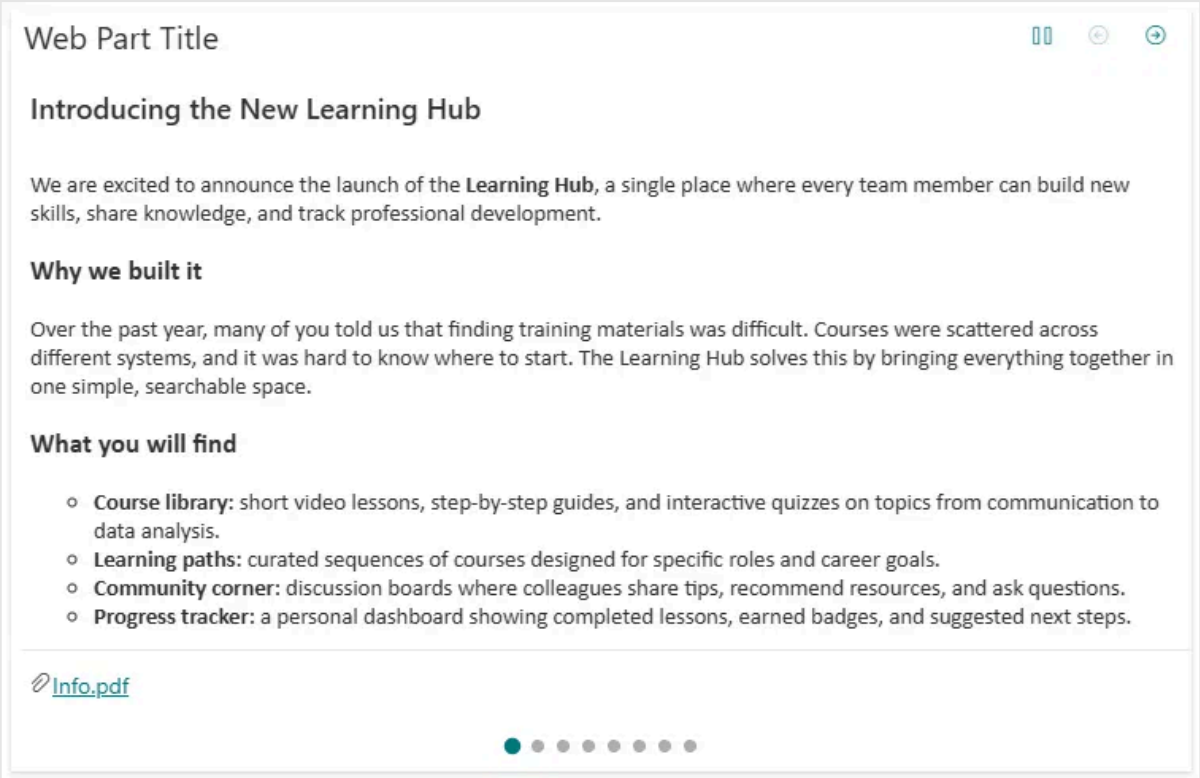

Une carte d'annonce avec métadonnées et pièces jointes

Filtrage et tri des annonces

Le composant WebPart filtre et trie les annonces avant de les afficher :

- **Sorting** (Tri, option **Sort by**) : **Priority** (selon le champ *Order* de la liste), **Newest first**, **Oldest first** ou **Title (A-Z)**. Priority est la valeur par défaut, ce qui vous permet de contrôler manuellement l'ordre des annonces importantes.
- **Approved items only** (Éléments approuvés uniquement) : si l'approbation du contenu est activée pour la liste, le composant WebPart n'affiche par défaut que les éléments approuvés et masque ceux qui sont en attente ou rejetés.
- **Maximum items** (Nombre maximal d'éléments) : limite le nombre d'annonces affichées (de 1 à 50).
- **Expiration** : les annonces dont la date *Expires* est dépassée sont automatiquement masquées.

Avertissement

Les filtres d'expiration et de modération sont appliqués à la fois dans la requête SharePoint et dans le composant WebPart. Si l'approbation du contenu est activée pour la liste, veillez à ce que les auteurs soient autorisés à approuver (publier) des éléments ; sinon, leurs annonces n'apparaîtront pas aux lecteurs.

S'il n'y a aucune annonce active pour les lecteurs, le composant WebPart **se masque automatiquement** en mode Lecture, sans laisser de bloc vide sur la page. En mode Édition, un message explicatif s'affiche à la place.

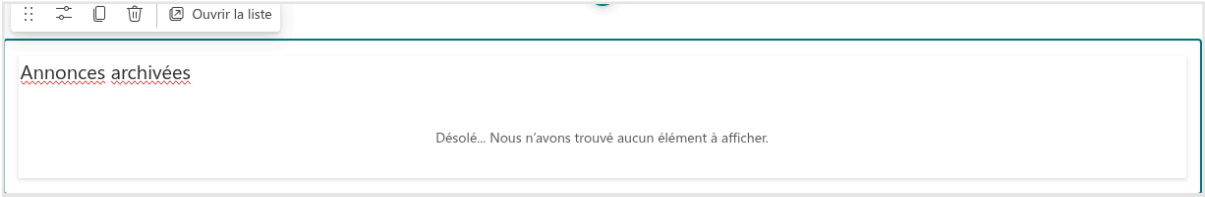

Le composant WebPart en mode Édition sans annonce active

Accessibilité, thèmes et localisation

- **Accessibilité** : le carrousel utilise des rôles ARIA appropriés et une région `aria-live`, prend en charge la commande au clavier et la gestion du focus ; les diapositives masquées ne sont pas annoncées par les lecteurs d'écran.
- **Langues de droite à gauche (RTL)** : les commandes et la disposition s'adaptent automatiquement aux paramètres régionaux RTL (arabe, hébreu et autres).
- **Localisation** : l'interface est traduite dans plus de 50 langues et suit la langue du site SharePoint.
- **Thèmes** : le composant WebPart hérite du thème actuel du site et s'intègre au **SharePoint Brand Center**, ce qui préserve la cohérence de l'image de marque de votre entreprise.

Configuration : le volet de propriétés

Toutes les options sont regroupées dans le volet de propriétés du composant WebPart :

- **Data Source** (Source de données) : un lien pour ouvrir la liste, le tri, le nombre maximal d'éléments, les éléments approuvés uniquement.
- **Appearance** (Apparence) : disposition, style de transition, auteur et date, pièces jointes.
- **Behavior** (Comportement) : lecture automatique, intervalle de lecture automatique, points de pagination.

- **About** (À propos) : informations sur la licence et la version.

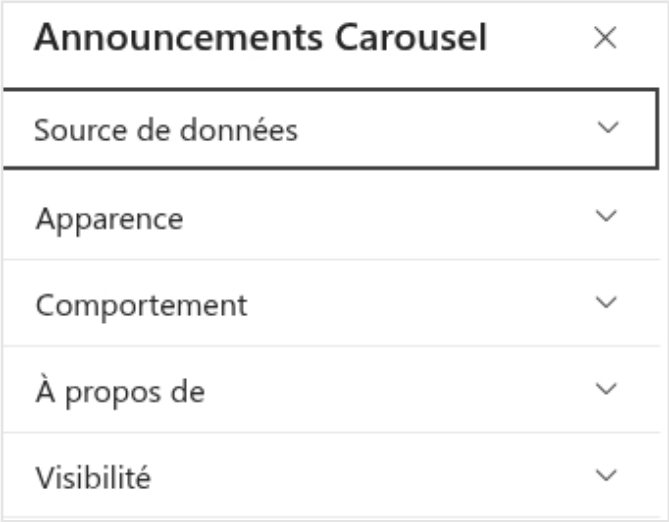

Le volet de propriétés du composant WebPart

Récapitulatif des principales options :

Option	Groupe	Fonction
Sort by	Data Source	Ordre : priorité, plus récentes/plus anciennes, par titre
Maximum items	Data Source	Limite le nombre d'annonces affichées (1–50)
Approved items only	Data Source	Masque les éléments qui n'ont pas passé la modération
Layout	Appearance	Carousel ou Stacked
Transition	Appearance	Slide ou Fade
Show author and date	Appearance	Ligne de métadonnées de l'annonce
Attachments	Appearance	Liste des fichiers joints
Autoplay	Behavior	Défilement automatique des diapositives
Autoplay interval	Behavior	Pause entre les

Option	Groupe	Fonction
(seconds)		diapositives, 2 – 30 s
Show pagination dots	Behavior	Points indicateurs de position

Licences

Le composant WebPart suit un modèle de licence « essai puis activation ». L'état de la licence et la version sont affichés dans le groupe **About** du volet de propriétés, qui présente également une notification lorsqu'une nouvelle version est disponible.

Conseil

Pour déployer les produits cloud Vitextra dans votre environnement, consultez l'article KB10035. Installer un produit cloud.

Conclusion

Announcements Carousel transforme une simple liste d'annonces SharePoint en un élément visible et pratique de votre page d'accueil. Les dispositions flexibles, la lecture automatique, le tri par priorité, la prise en charge de la modération et de l'expiration, l'accessibilité et la localisation font de ce composant WebPart un outil fiable de communication interne, avec un minimum d'efforts de configuration et de maintenance.

Conditions

API REST
L'API REST (Representational State Transfer Application Programming Interface) est un moyen standardisé permettant aux applications logicielles de communiquer via Internet. Elle permet aux clients de demander et de manipuler des données sur un serveur à l'aide de méthodes HTTP standard telles que GET, POST, PUT et DELETE. Les API REST sont largement utilisées pour créer des services web évolutifs, flexibles et accessibles à diverses applications clientes.

Centre de marque SharePoint
Le Centre de marque SharePoint est un outil centralisé qui aide les organisations à gérer et à maintenir leurs ressources de marque, telles que les logos, les couleurs et les polices, afin de garantir la cohérence sur les sites SharePoint. Il simplifie le processus de personnalisation de l'image de marque, en permettant aux équipes d'accéder facilement aux bons éléments et de les utiliser pour créer du contenu aux couleurs de la marque.

SharePoint Framework (SPFx)
SharePoint Framework (SPFx) est un modèle permettant de créer des composants WebPart côté client, des composants et des extensions pour SharePoint Online, SharePoint Server (local) et Microsoft Teams. Les personnalisations SPFx reposent sur JavaScript et prennent en charge l'interface utilisateur moderne de manière native.