ARTICLE DE LA BASE DE CONNAISSANCES

Choisir des icônes pour les vignettes : jeux d'icônes standard, types de fichiers, applications, Azure et Vitextra

2026 © Vitextra SIA. Tous droits réservés.

Clause d'exclusion de responsabilité

Aux fins du présent Avis de non-responsabilité :

- La **Société** (désignée par « la Société », « Nous » ou « Notre » dans le présent Avis de non-responsabilité) désigne Vitextra SIA, Matīsa iela 61-25, Rīga, LV-1009, Latvia.
- Le **Document** désigne l'article de la base de connaissances.
- **Vous** désigne la personne physique qui accède au Document, ou la société ou autre entité juridique pour le compte de laquelle cette personne accède au Document ou l'utilise, selon le cas.
- Le **Site web** désigne Vitextra, accessible à l'adresse https://vitextra.com

Avis de non-responsabilité

Les informations contenues dans le Document sont fournies à titre purement informatif et général.

La Société décline toute responsabilité quant aux erreurs ou omissions dans le contenu du Document.

En aucun cas la Société ne pourra être tenue responsable de dommages spéciaux, directs, indirects, consécutifs ou accessoires, ni de quelque dommage que ce soit, que ce soit dans le cadre d'une action contractuelle, d'une action en négligence ou d'une autre action délictuelle, résultant de l'utilisation du contenu du Document ou en lien avec celle-ci. La Société se réserve le droit d'ajouter, de supprimer ou de modifier le contenu du Document à tout moment et sans préavis.

Avis de non-responsabilité relatif aux erreurs et omissions

Les informations fournies dans le Document sont destinées uniquement à une orientation générale sur des sujets d'intérêt. Par conséquent, des erreurs peuvent survenir, même si la Société prend toutes les précautions pour que le contenu du Document soit à jour et exact. En outre, compte tenu de l'évolution des lois, règles et réglementations, les informations contenues dans le Document peuvent comporter des retards, des omissions ou des inexactitudes.

La Société n'est responsable ni des erreurs ou omissions, ni des résultats obtenus par l'utilisation de ces informations.

Avis de non-responsabilité relatif à l'usage équitable

La Société peut utiliser des contenus protégés par le droit d'auteur que le titulaire des droits n'a pas expressément autorisés. La Société met ces contenus à disposition à des fins de critique, de commentaire, de reportage d'actualité, d'enseignement, d'étude ou de recherche.

La Société estime que cela constitue un « usage équitable » (« fair use ») de ces contenus protégés par le droit d'auteur, au sens de la Section 107 de la loi américaine sur le droit d'auteur (United States Copyright Act).

Si Vous souhaitez utiliser des contenus protégés par le droit d'auteur issus du Document pour Vos propres besoins, au-delà de l'usage équitable, Vous devez obtenir l'autorisation du titulaire des droits d'auteur.

Avis de non-responsabilité « Utilisation à Vos propres risques »

Toutes les informations du Document sont fournies « en l'état », sans garantie d'exhaustivité, d'exactitude, d'actualité ni des résultats obtenus par l'utilisation de ces informations, et sans garantie d'aucune sorte, expresse ou implicite, y compris, mais sans s'y limiter, les garanties de performance, de qualité marchande et d'adéquation à un usage particulier.

La Société ne sera responsable ni envers Vous ni envers quiconque de toute décision prise ou de toute action entreprise sur la base des informations fournies dans le Document, ni de tout dommage consécutif, spécial ou similaire, même si elle a été informée de la possibilité de tels dommages.

Nous contacter

Si Vous avez des questions concernant le présent Avis de non-responsabilité, Vous pouvez Nous contacter par e-mail : support@vitextra.com.

Table des matières

Introduction 4

Les jeux d'icônes 4

Choisir une icône 5

Images personnalisées 6

Paramètres d'icônes du composant WebPart 6

Termes 8

Introduction

Une icône est ce qui rend une vignette reconnaissable avant même la lecture de son titre : le logo Outlook, un symbole PDF, un téléphone. Smart Tiles est fourni avec cinq jeux d'icônes qui couvrent les cas courants d'un intranet (symboles génériques, types de documents, applications **Microsoft 365**, services Azure et produits Vitextra) et accepte n'importe quelle image personnelle lorsque ces jeux ne suffisent pas. Cet article décrit les jeux d'icônes, le volet des icônes et les paramètres qui contrôlent l'affichage des icônes.

Les jeux d'icônes

Jeu	Contenu	Usage type
Icône standard	La police d'icônes Fluent UI utilisée dans tout Microsoft 365 : plus de mille symboles monochromes (personnes, documents, calendriers, paramètres, flèches, etc.).	Destinations génériques : *Assistance*, *Congés*, *Politiques*.
Icône Type de fichier	Les icônes colorées de types de fichiers de **SharePoint** : Word, Excel, PowerPoint, PDF, images, archives et autres formats.	Liens vers un document ou un modèle précis.
Icône de l'application	Les logos des applications Microsoft 365 : Outlook, Teams, OneDrive, Planner, Forms, **Power BI** et d'autres.	Liens qui ouvrent une application ou sa version web.
Azure	Les icônes des services Azure.	Portails destinés aux équipes informatiques et aux développeurs.
Vitextra	Les icônes des produits Vitextra.	Liens vers des pages créées avec d'autres composants WebPart Vitextra.

Les icônes standard utilisent la **Couleur de police** de la vignette : modifier ce

paramètre change la couleur de l'icône. Les quatre autres jeux sont des images en couleur et conservent leurs propres couleurs sur n'importe quel arrière-plan.



Une icône de chacun des cinq jeux

Choisir une icône

1 Ouvrez la page en mode édition et cliquez sur le bouton **...** de la vignette.
2 Pointez sur **Icône de vignette** et choisissez le jeu : **Icône standard**, **Icône Type de fichier**, **Icône de l'application**, **Azure** ou **Vitextra**.
3 Dans le volet **Sélectionner une icône** qui s'ouvre à droite, faites défiler les icônes ou saisissez une partie du nom dans la zone de recherche : *mail*, *calendar*, *xlsx*.
4 Cliquez sur l'icône, puis sur **Appliquer**.

L'icône actuellement utilisée par la vignette est mise en évidence à l'ouverture du volet, ce qui permet de choisir facilement une icône voisine du même jeu.



Le volet Sélectionner une icône avec une recherche appliquée

Remarque

Une vignette qui pointe vers une vidéo YouTube affiche un bouton de lecture à la place de son icône. L'icône choisie pour une telle vignette est conservée et réapparaît si le lien est remplacé par une autre adresse.

Images personnalisées

Le dernier élément du sous-menu **Icône de vignette**, **Image personnalisée**, remplace l'icône par une image de votre choix : un logo d'entreprise, une photo de produit ou une icône dessinée par vos designers. L'image est saisie sous forme d'URL ou choisie dans une **bibliothèque de documents** du **site**. Choisir ensuite une icône dans l'un des cinq jeux supprime à nouveau l'image personnalisée. La procédure est décrite dans KB10244. Utiliser une image personnalisée comme icône de vignette.

Paramètres d'icônes du composant WebPart

Quatre paramètres du groupe **Apparence** du volet des propriétés s'appliquent aux icônes de toutes les vignettes :

Paramètre	Effet
Taille d'icône	Six niveaux : 20, 24, 32, 40, 48 et 64 px. La taille s'applique à tous les jeux ainsi qu'aux images personnalisées.
Indentation de l'icône	L'espace entre l'icône et le titre, de 0 à 30 px.
Ombre	Une ombre portée douce sous l'icône. Elle donne de la profondeur aux icônes standard plates et détache les icônes en couleur d'une image d'arrière-plan.
Afficher les titres	Contrôle la visibilité des titres. Les descriptions ont un paramètre distinct ; masquez les deux pour afficher uniquement l'icône.



Taille et ombre de l'icône

Conseil

Dans la mesure du possible, restez dans un seul jeu au sein d'un même panneau. Une rangée d'icônes standard monochromes dans une seule couleur de police se lit comme un ensemble ; un mélange d'icônes standard, d'applications et de types de fichiers paraît plus chargé et attire le regard sur les logos plutôt que sur les titres.

Avertissement

Les icônes des jeux sont livrées avec le **composant WebPart** et ne nécessitent donc aucune autorisation supplémentaire. Les images personnalisées sont chargées depuis l'adresse que vous indiquez ; les visiteurs doivent disposer d'un accès en lecture à cet emplacement.

Pour en savoir plus sur le produit : *https://vitextra.com/fr/products/smart-tiles*

Termes

Bibliothèque de documents
Type spécial de liste qui stocke des fichiers, des dossiers et des informations les concernant. Comme une liste, une bibliothèque de documents peut contenir des vues personnelles ou partagées, des autorisations au niveau de l'élément, etc.

Composant WebPart
Un composant WebPart est un élément de base de fonctionnalité ou de contenu placé sur une page SharePoint. Certains composants WebPart prennent en charge la personnalisation, par exemple la configuration du composant WebPart ou la modification de son apparence.

Microsoft 365
Microsoft 365 est un service par abonnement basé sur le cloud qui associe des applications de productivité telles que Word, Excel, PowerPoint et Outlook à des services cloud tels que SharePoint, OneDrive, Teams et Exchange Online, ainsi qu'à des fonctionnalités avancées de sécurité et de gestion des appareils.

Power BI
Microsoft Power BI est un outil d'analyse décisionnelle qui permet aux utilisateurs de visualiser des données et de partager des insights au sein de leur organisation, ou de les intégrer dans une application ou un site web. Il permet de se connecter à diverses sources de données, de transformer des données brutes en tableaux de bord et en rapports interactifs, et d'analyser les données à l'aide de fonctionnalités intuitives de glisser-déplacer.

SharePoint
SharePoint est une plateforme de collaboration web qui fournit des outils de gestion de contenu, de gestion de documents, d'applications de flux de travail, de recherche et d'autres outils permettant aux employés et aux équipes de travailler ensemble. SharePoint est également un espace sécurisé pour stocker, organiser et consulter des informations partagées.

Site
Un site SharePoint est un conteneur d'informations au sein de la plateforme SharePoint. Les sites offrent généralement des fonctionnalités telles que des bibliothèques de documents, des listes, des calendriers, des forums de discussion et

des flux de travail, qui facilitent la collaboration, la communication et la gestion des documents au sein des équipes ou entre les services. Les sites peuvent être personnalisés et configurés pour répondre aux besoins et aux flux de travail spécifiques d'une organisation.