サポート情報記事

SharePoint Server に Vitextra 製品をインストールする方法

2026 © Vitextra SIA. 無断転載を禁じます。

免責事項

本免責事項の適用上、次のとおり定義します。

- **会社** (本免責事項では「当社」と表記します) とは、Vitextra SIA (Matīsa iela 61-25, Rīga, LV-1009, Latvia) を指します。
- **本ドキュメント**とは、ナレッジベースの記事を指します。
- **お客様**とは、本ドキュメントにアクセスする個人、または該当する場合は、その個人が本ドキュメントにアクセスまたは使用する際に代理となっている会社その他の法人を指します。
- **本 Web サイト**とは、https://vitextra.com からアクセスできる Vitextra を指します。

免責事項

本ドキュメントに記載されている情報は、一般的な情報提供のみを目的としています。

当社は、本ドキュメントの内容における誤りや脱漏について、一切責任を負いません。

いかなる場合も、契約上の訴訟、過失、その他の不法行為上の訴訟であるかを問わず、本ドキュメントの内容の使用に起因または関連して生じる、特別損害、直接損害、間接損害、結果的損害、付随的損害、またはその他一切の損害について、当社は責任を負いません。当社は、事前の通知なく、いつでも本ドキュメントの内容に追加、削除、または変更を行う権利を留保します。

誤りおよび脱漏に関する免責事項

本ドキュメントに記載されている情報は、関心のある事項に関する一般的な指針を示すことのみを目的としています。そのため、本ドキュメントの内容を最新かつ正確に保つために当社があらゆる予防措置を講じている場合でも、誤りが生じる可能性があります。また、法律、規則、規制は変化するため、本ドキュメントに記載されている情報に遅れ、脱漏、または不正確な点が含まれる場合があります。

当社は、誤りや脱漏、またはこの情報の使用によって得られた結果について、責任を負いません。

フェアユースに関する免責事項

当社は、著作権者から明示的な許可を得ていない著作物を使用する場合があります。当社は、批評、論評、ニュース報道、教育、学術研究、または調査の目的で、そのような資料を提供しています。

当社は、これが、米国著作権法第 107 条に規定されている、当該著作物の「フェアユース」にあたると考えています。

お客様が、フェアユースの範囲を超えて、ご自身の目的で本ドキュメントの著作物を使用することを希望される場合は、著作権者から許可を得る必要があります。

「自己責任での使用」に関する免責事項

本ドキュメントのすべての情報は、完全性、正確性、適時性、またはこの情報の使用によって得られる結果について何ら保証することなく、また、性能、商品性、特定目的への適合性に関する保証を含むがこれらに限定されない、明示または黙示を問わずいかなる種類の保証もなく、「現状のまま」提供されます。

当社は、本ドキュメントに記載されている情報に依拠して行われた判断や措置、または結果的損害、特別損害、もしくはこれらに類する損害について、たとえそのような損害の可能性について知らされていた場合でも、お客様またはその他の者に対して責任を負いません。

お問い合わせ

本免責事項についてご不明な点がある場合は、メール (support@vitextra.com) でお問い合わせください。

目次

前提条件 4

SharePoint サービス 4

必要なアクセス許可 5

インストール パッケージ 5

インストール 6

用語 13

この記事では、製品インストール ウィザードを使用して、**SharePoint** オンプレミス環境に Vitextra 製品をインストールする方法について説明します。

警告

このガイドでは、オンプレミス環境 (SharePoint Server) への Vitextra ファーム ソリューションのインストールについて説明します。 **Microsoft 365** 向けのクラウドベース ソリューション (**SharePoint Online**、**Microsoft Teams**) については、代わりに クラウドベース製品のインストール の記事を参照してください。

前提条件

SharePoint サービス

作業を始める前に、SharePoint Server で次のサービスが実行されていることを確認してください。

- SharePoint Administration
- SharePoint Timer Service

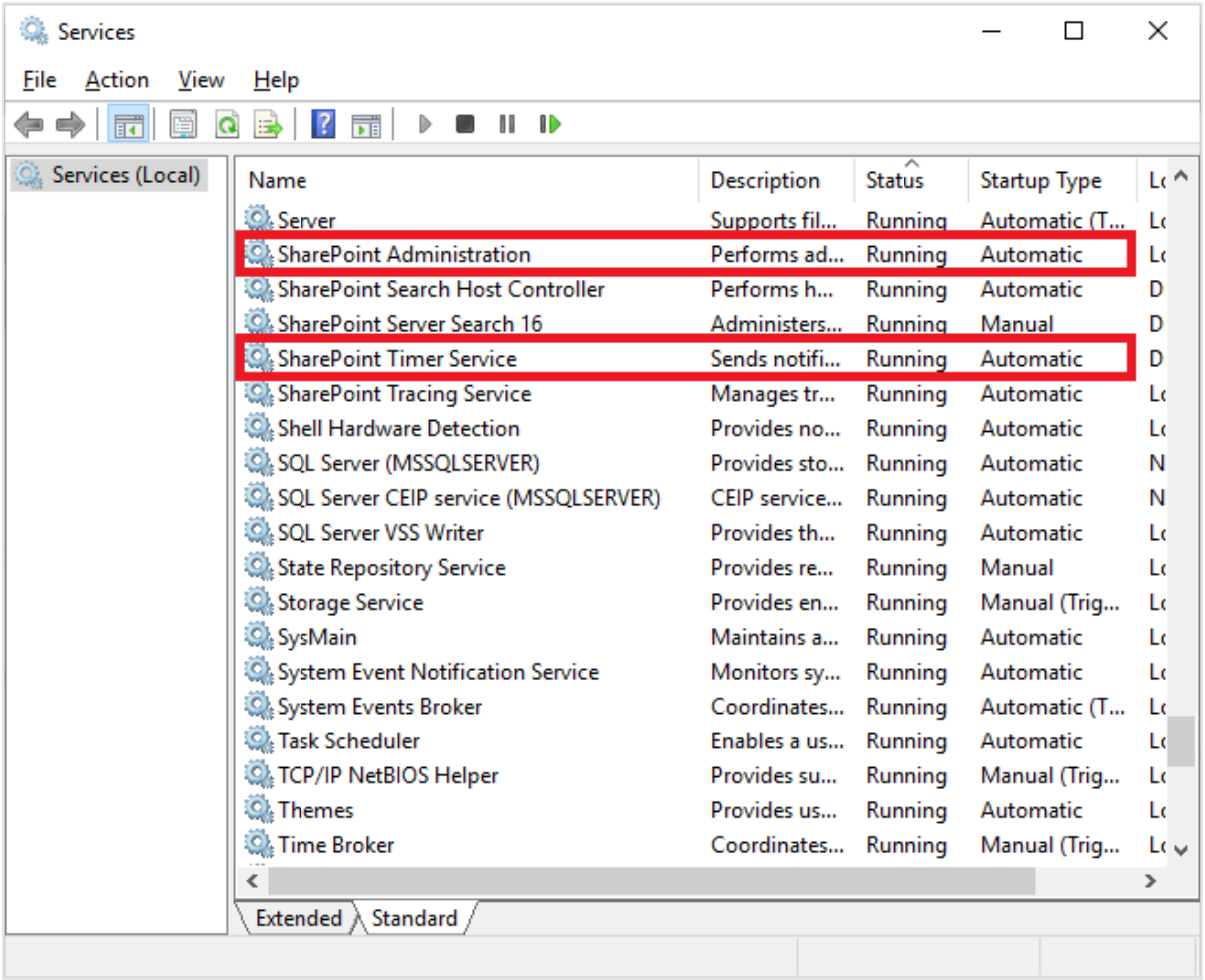

サーバーで実行中のサービス

必要なアクセス許可

インストールを実行するには、次のアクセス許可が必要です。

- ローカル サーバーの **Administrators** グループのメンバーであること。
- **Farm Administrators** グループのメンバーであること。

インストール パッケージ

ダウンロード ページから製品の ZIP ファイル (*.zip) をダウンロードし、インストールを実行する SharePoint フロントエンド サーバーに展開します。

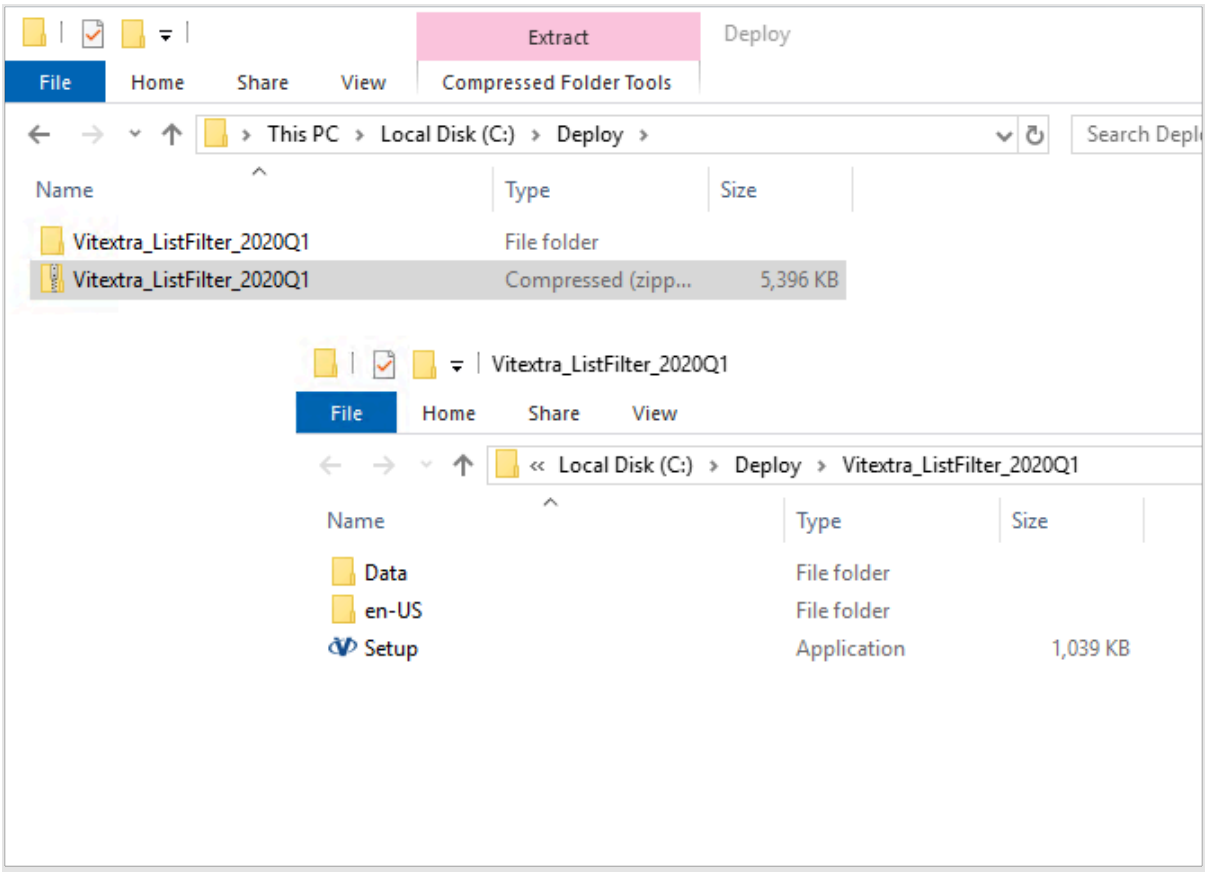

展開したインストール パッケージ

警告

Vitextra の .wsp ファイルを PowerShell や STSADM で直接インストールしないでください。

インストール

展開したインストール パッケージのフォルダーを開き、**Setup.exe** を実行します。

メモ

セットアップ ファイルが実行されない場合は、**Setup.exe** を右クリックして *管理者として実行]* を選択します。

次のようにインストール ウィザードが表示されます。

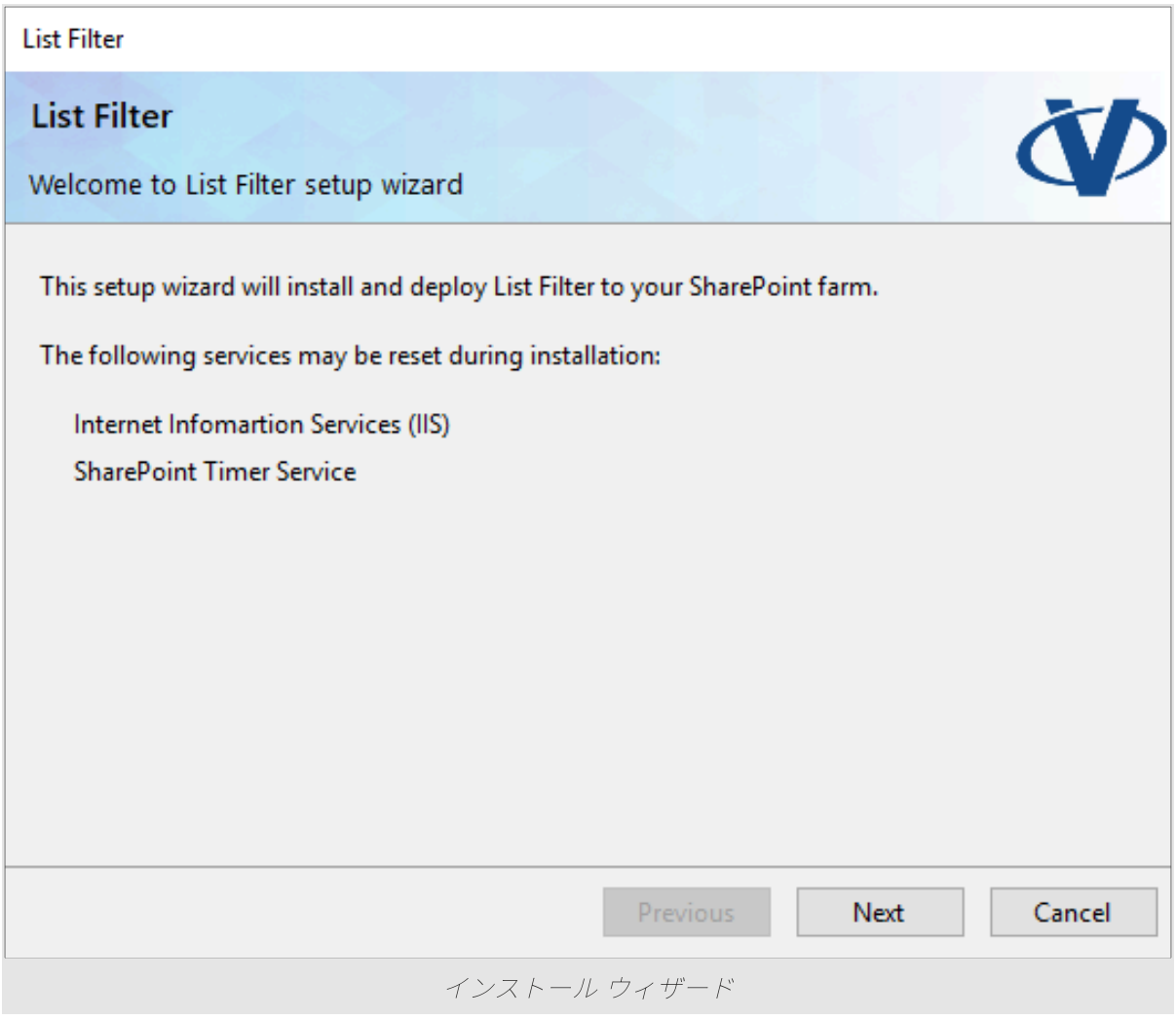

インストール ウィザード

Next] (次へ) をクリックしてシステム チェックを開始します。このチェックでは、サーバーが製品のインストール要件をすべて満たしているかどうかが確認されます。チェックが完了したら、**Next]** をクリックします。

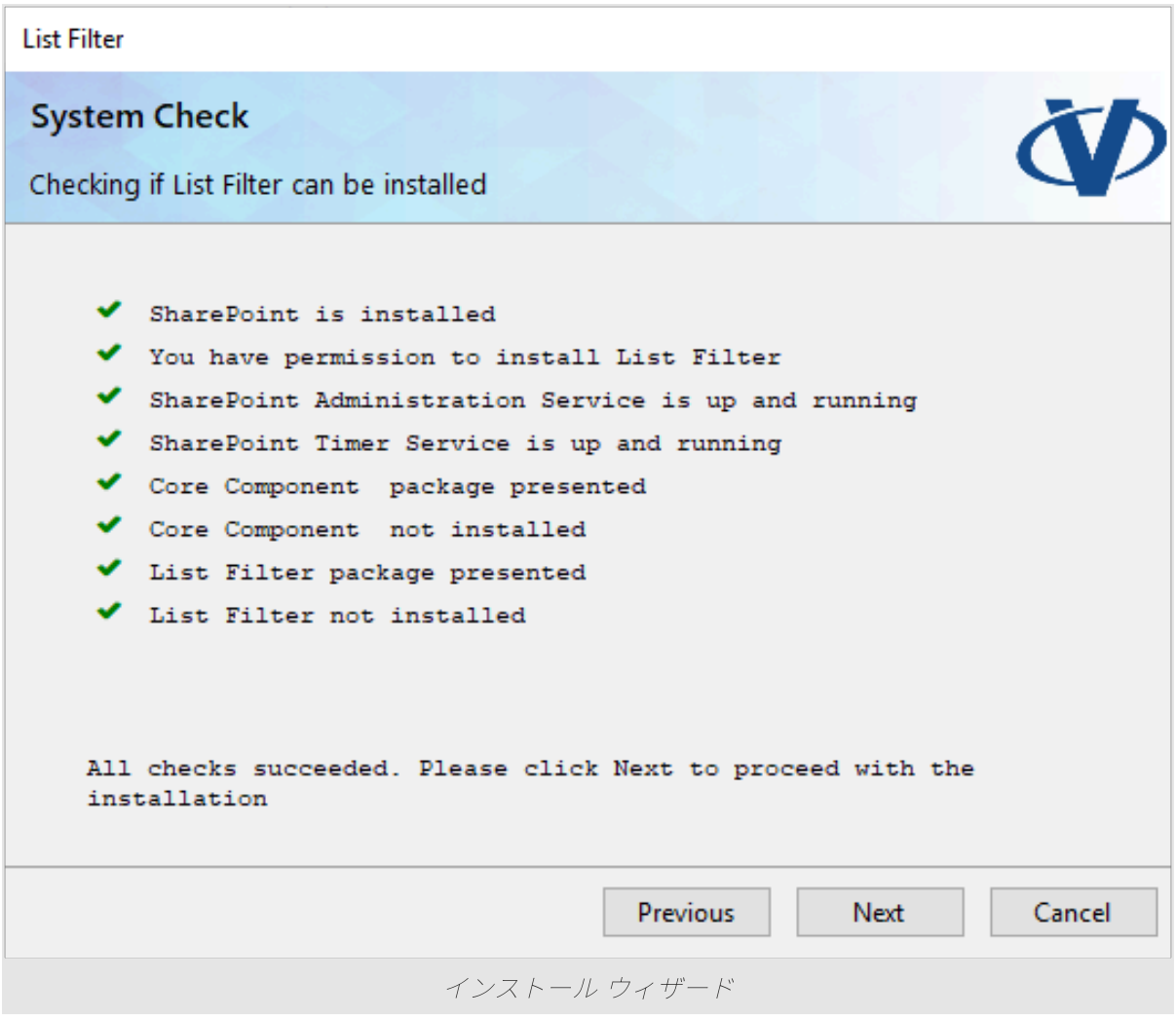

インストール ウィザード

使用許諾契約書の内容を確認して同意し、**Next]** をクリックします。



インストール ウィザード

Web Application Deployment Targets (Web アプリケーションの展開先) で、製品をインストールする Web アプリケーションを選択し、**Next]** をクリックします。

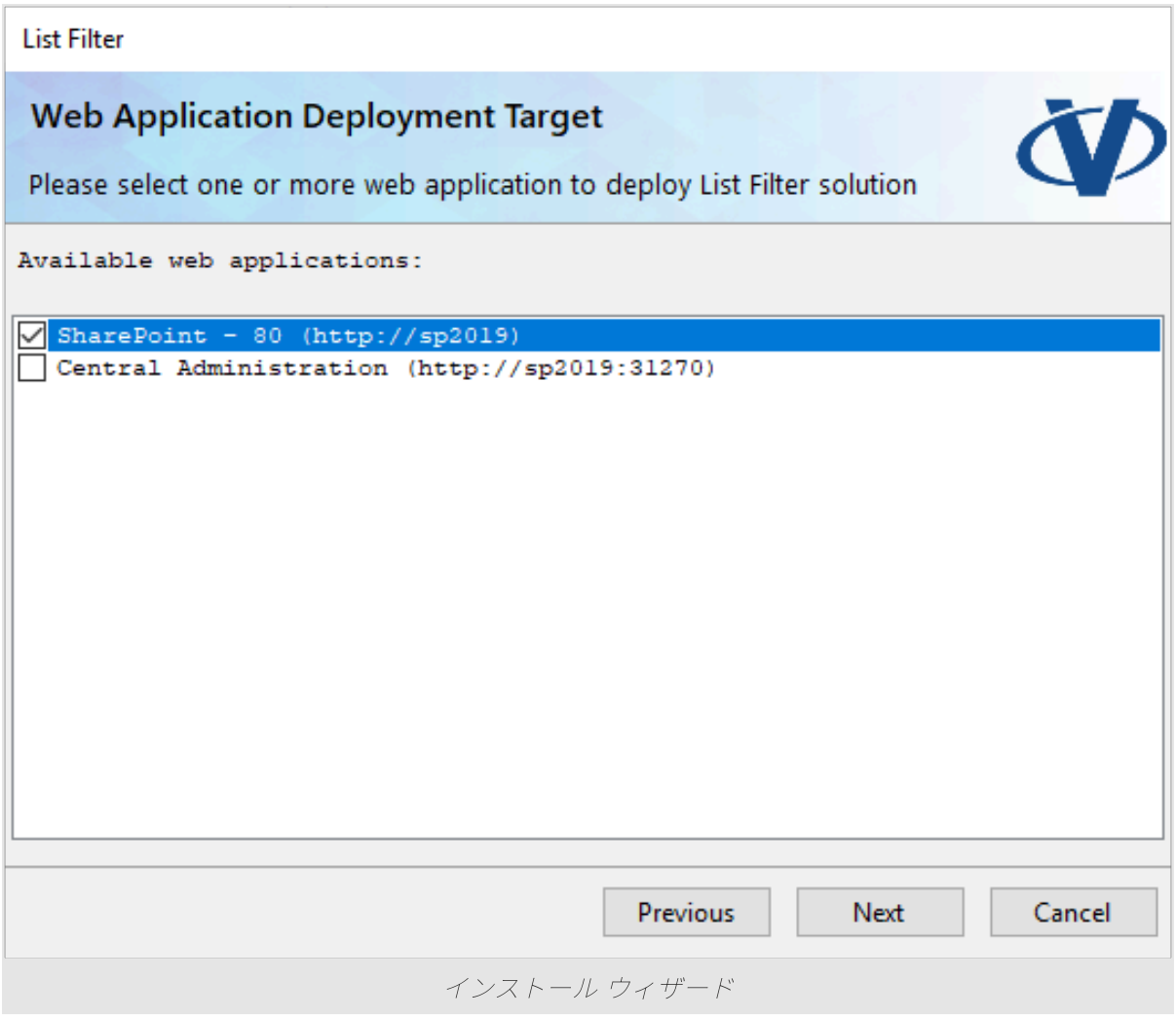

インストール ウィザード

メモ

製品に Web アプリケーション スコープのリソースが含まれていない場合、Web アプリケーションの選択画面は表示されないことがあります。

製品のインストールが完了するまでお待ちください。

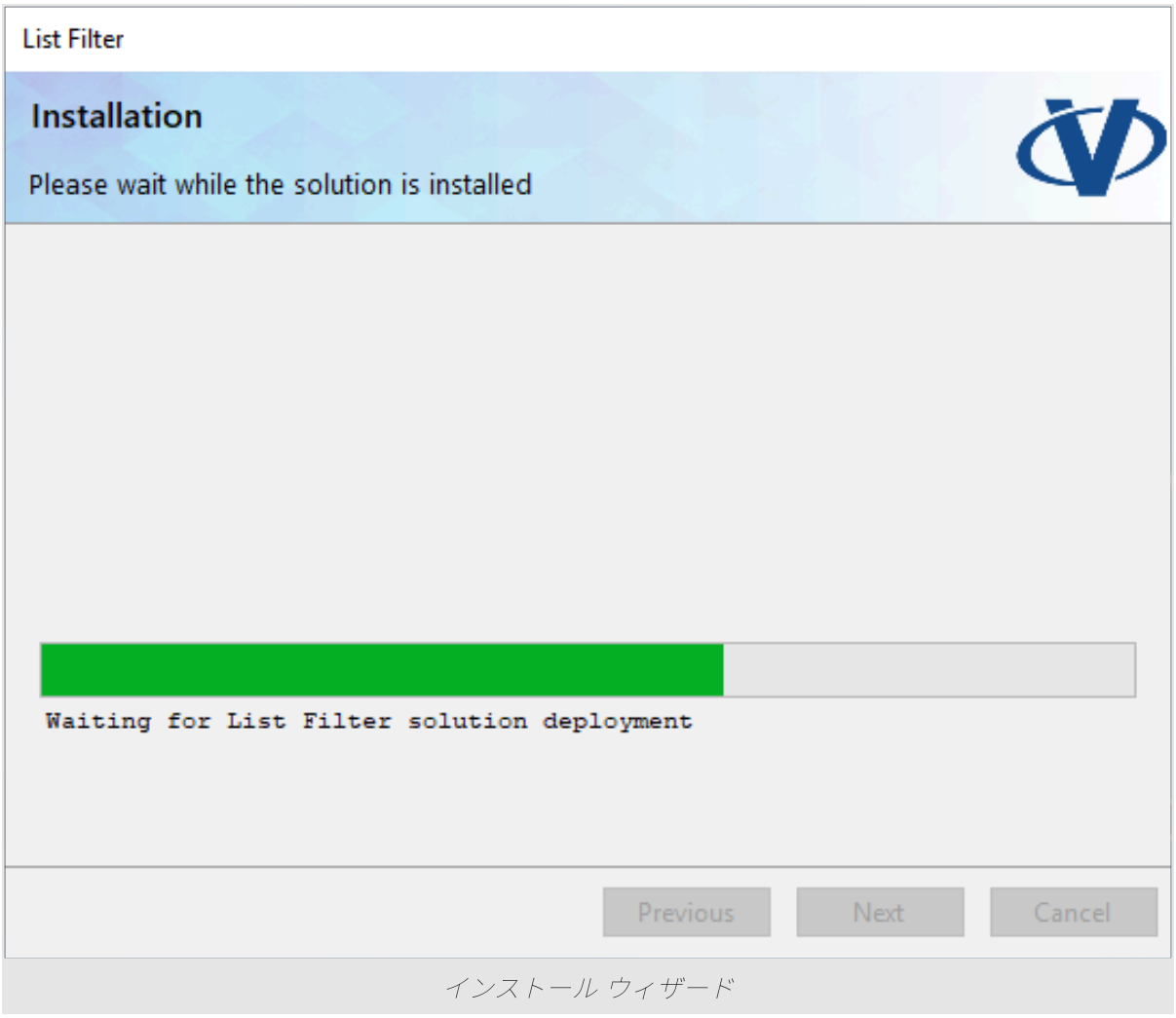

インストール ウィザード

インストールが完了したら、**Finish]**　(完了)　をクリックしてウィザードを閉じます。

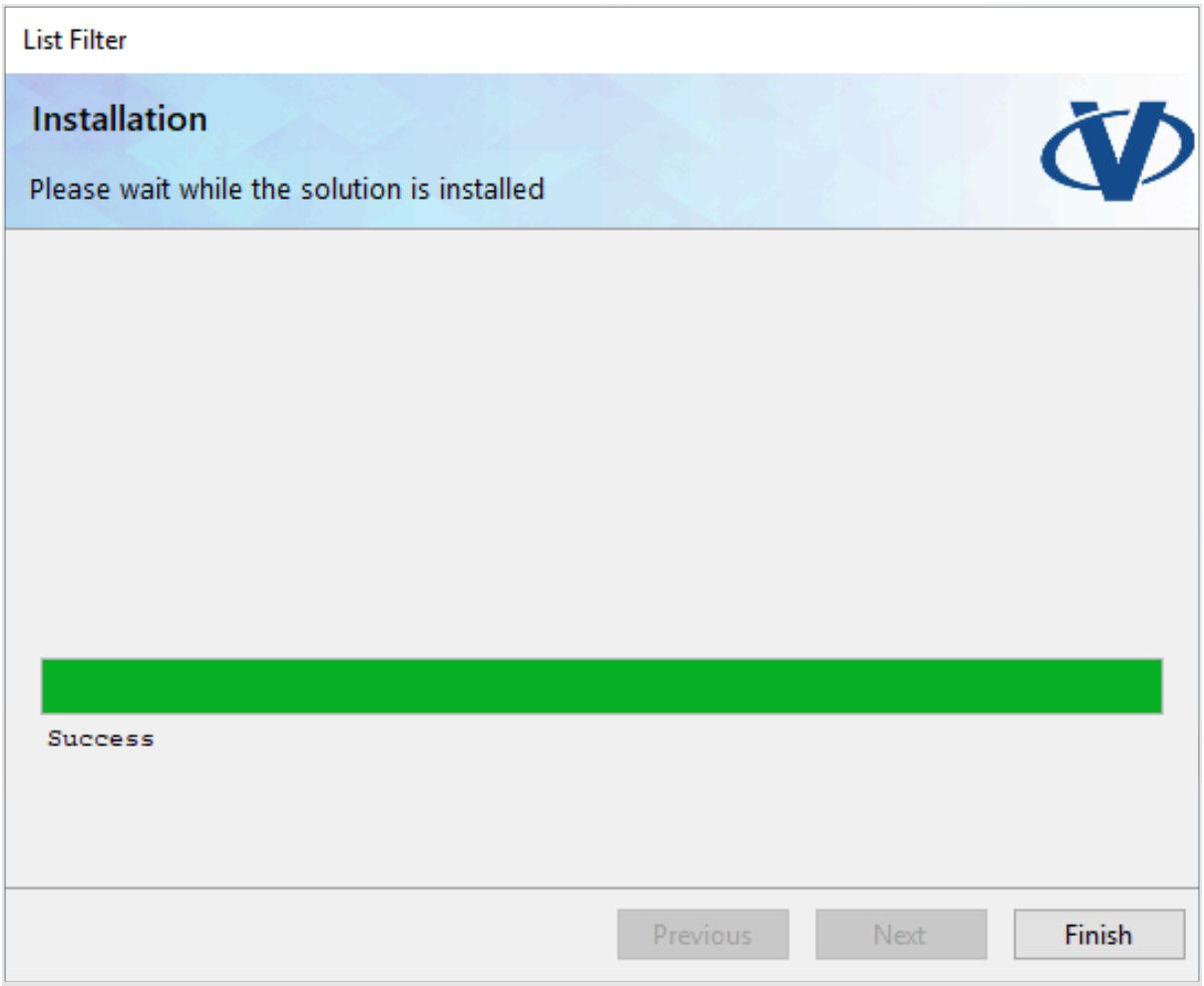

インストール ウィザード

用語

Microsoft 365
Microsoft 365 は、Word、Excel、PowerPoint、Outlook などの生産性アプリと、SharePoint、OneDrive、Teams、Exchange Online などのクラウド サービスを、高度なセキュリティおよびデバイス管理と組み合わせた、クラウドベースのサブスクリプション サービスです。

Microsoft Teams
Microsoft Teams は、オンライン会議、ライブ イベント、ドキュメント共有の機能を備えた、ビジネス コミュニケーション向けのチャット ベースのコラボレーション プラットフォームです。

SharePoint
SharePoint は、コンテンツ管理、ドキュメント管理、ワークフロー アプリケーション、検索、その他のツールを提供する Web ベースのコラボレーション プラットフォームで、従業員やチームが共同で作業できるようにします。SharePoint は、共有情報を保存、整理、アクセスするための安全な場所でもあります。

SharePoint Online
SharePoint のクラウド版で、Microsoft 365 内の Web ベースのコラボレーション プラットフォームです。組織のデジタル情報、コンテンツ、ナレッジを保存、共有、管理するための幅広い機能を提供します。

ファーム
ファームは、連携して SharePoint サービスを提供し、エンド ユーザーに機能を提供するサーバーのグループです。