サポート情報記事

SharePoint Online に Vitextra 製品をインストールする方法

2026 © Vitextra SIA. 無断転載を禁じます。

免責事項

本免責事項の適用上、次のとおり定義します。

- **会社** (本免責事項では「当社」と表記します) とは、Vitextra SIA (Matīsa iela 61-25, Rīga, LV-1009, Latvia) を指します。
- **本ドキュメント**とは、ナレッジベースの記事を指します。
- **お客様**とは、本ドキュメントにアクセスする個人、または該当する場合は、その個人が本ドキュメントにアクセスまたは使用する際に代理となっている会社その他の法人を指します。
- **本 Web サイト**とは、https://vitextra.com からアクセスできる Vitextra を指します。

免責事項

本ドキュメントに記載されている情報は、一般的な情報提供のみを目的としています。

当社は、本ドキュメントの内容における誤りや脱漏について、一切責任を負いません。

いかなる場合も、契約上の訴訟、過失、その他の不法行為上の訴訟であるかを問わず、本ドキュメントの内容の使用に起因または関連して生じる、特別損害、直接損害、間接損害、結果的損害、付随的損害、またはその他一切の損害について、当社は責任を負いません。当社は、事前の通知なく、いつでも本ドキュメントの内容に追加、削除、または変更を行う権利を留保します。

誤りおよび脱漏に関する免責事項

本ドキュメントに記載されている情報は、関心のある事項に関する一般的な指針を示すことのみを目的としています。そのため、本ドキュメントの内容を最新かつ正確に保つために当社があらゆる予防措置を講じている場合でも、誤りが生じる可能性があります。また、法律、規則、規制は変化するため、本ドキュメントに記載されている情報に遅れ、脱漏、または不正確な点が含まれる場合があります。

当社は、誤りや脱漏、またはこの情報の使用によって得られた結果について、責任を負いません。

フェアユースに関する免責事項

当社は、著作権者から明示的な許可を得ていない著作物を使用する場合があります。当社は、批評、論評、ニュース報道、教育、学術研究、または調査の目的で、そのような資料を提供しています。

当社は、これが、米国著作権法第 107 条に規定されている、当該著作物の「フェアユース」にあたると考えています。

お客様が、フェアユースの範囲を超えて、ご自身の目的で本ドキュメントの著作物を使用することを希望される場合は、著作権者から許可を得る必要があります。

「自己責任での使用」に関する免責事項

本ドキュメントのすべての情報は、完全性、正確性、適時性、またはこの情報の使用によって得られる結果について何ら保証することなく、また、性能、商品性、特定目的への適合性に関する保証を含むがこれらに限定されない、明示または黙示を問わずいかなる種類の保証もなく、「現状のまま」提供されます。

当社は、本ドキュメントに記載されている情報に依拠して行われた判断や措置、または結果的損害、特別損害、もしくはこれらに類する損害について、たとえそのような損害の可能性について知らされていた場合でも、お客様またはその他の者に対して責任を負いません。

お問い合わせ

本免責事項についてご不明な点がある場合は、メール (support@vitextra.com) でお問い合わせください。

目次

はじめに 4

前提条件 4

環境 4

必要なアクセス許可 4

インストール パッケージ 5

インストール 5

API アクセス 8

まとめ 9

用語 10

はじめに

Vitextra は、**SharePoint Online** と **Microsoft Teams** の機能を拡張する、SPFx ベースの各種製品を提供しています。

この記事では、SharePoint Online 環境に Vitextra 製品をインストールする手順を、スムーズにインストールするために必要な前提条件とアクセス許可も含めて、順を追って説明します。

前提条件

環境

Vitextra の SPFx ベースの製品は、**Microsoft 365**（SharePoint Online および Microsoft Teams）にのみインストールできます。

警告

Vitextra SPFx 製品は、**SharePoint** オンプレミス 2016/2019 にはインストールできません。

必要なアクセス許可

テナント管理者アクセス

Microsoft 365 テナントで SharePoint 管理者ロールが割り当てられている必要があります。このロールにより、アプリ カタログを管理し、SharePoint Online 環境全体にアプリをインストールする権限が得られます。

アプリ カタログのアクセス許可

アプリ カタログ サイトでは、*フル コントロール*のアクセス許可が必要です。これにより、SPFx パッケージを含むアプリのアップロード、管理、削除を行えます。

エンド ユーザーのアクセス許可

インストールに直接関係するものではありませんが、SPFx Web パーツを使用するユーザーが、サイトとそのコンテンツにアクセスするためのアクセス許可を持っていることを確認してください。通常は、Web パーツが展開されるサイトに対する

閲覧権限以上が必要です。

インストール パッケージ

まず、製品パッケージをダウンロードします。Vitextra ダウンロード センターまたは Microsoft **AppSource** から入手できます。

> **ヒント**
>
> ダウンロード センターでは、AppSource よりも早く最新の更新プログラムや機能が提供されることがよくあります。

製品の ZIP ファイル (*.zip) をダウンロードし、コンピューター上の任意の場所に展開します。

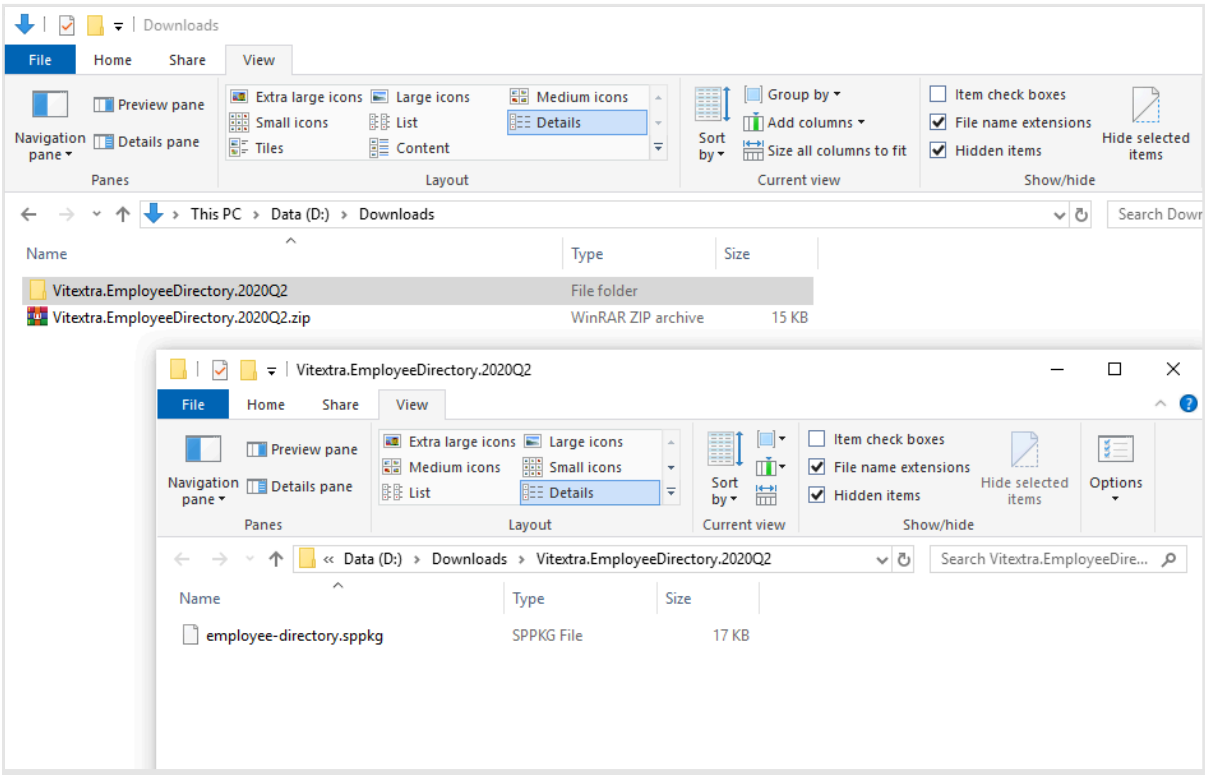

展開されたインストール パッケージ (.sppkg)

インストール

手順は次のとおりです。

1. Microsoft 365 管理センターから、SharePoint 管理センターに移動します。

2. **More Features**（その他の機能）に移動し、**Apps**（アプリ）の見出しの下にある **Open**（開く）ボタンをクリックします。

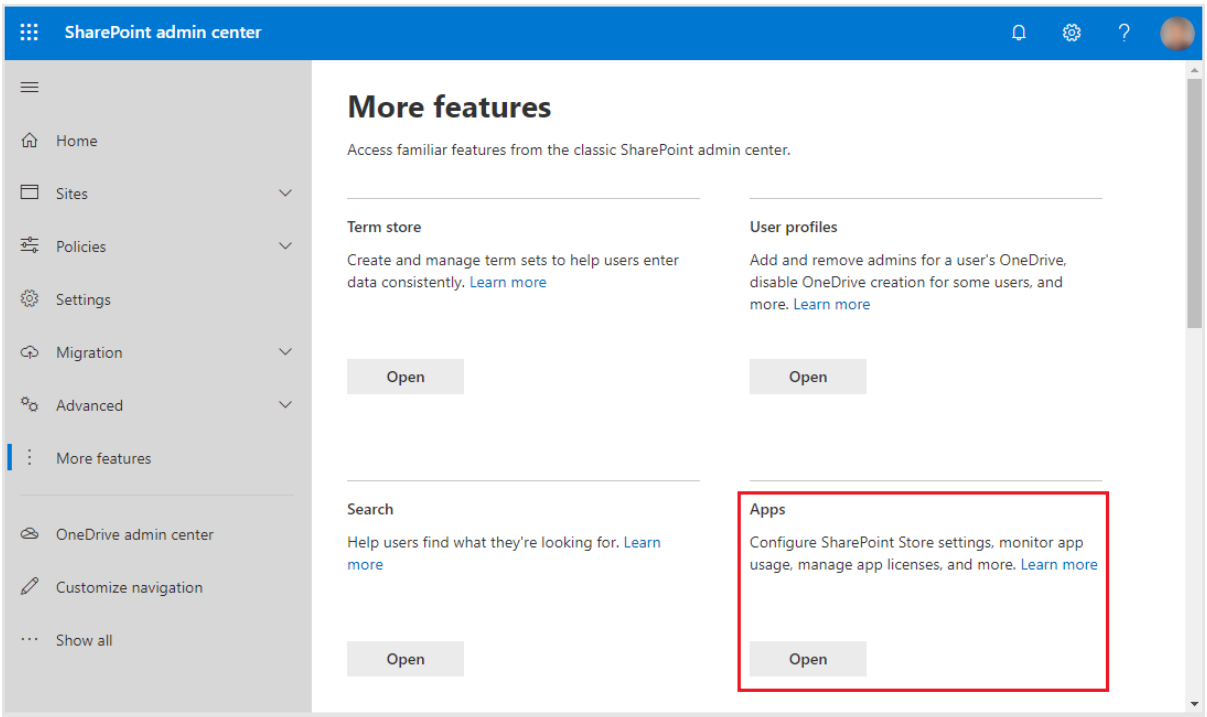

SharePoint 管理センター

3. **App Catalog**（アプリ カタログ）をクリックして、SharePoint アプリを管理します。

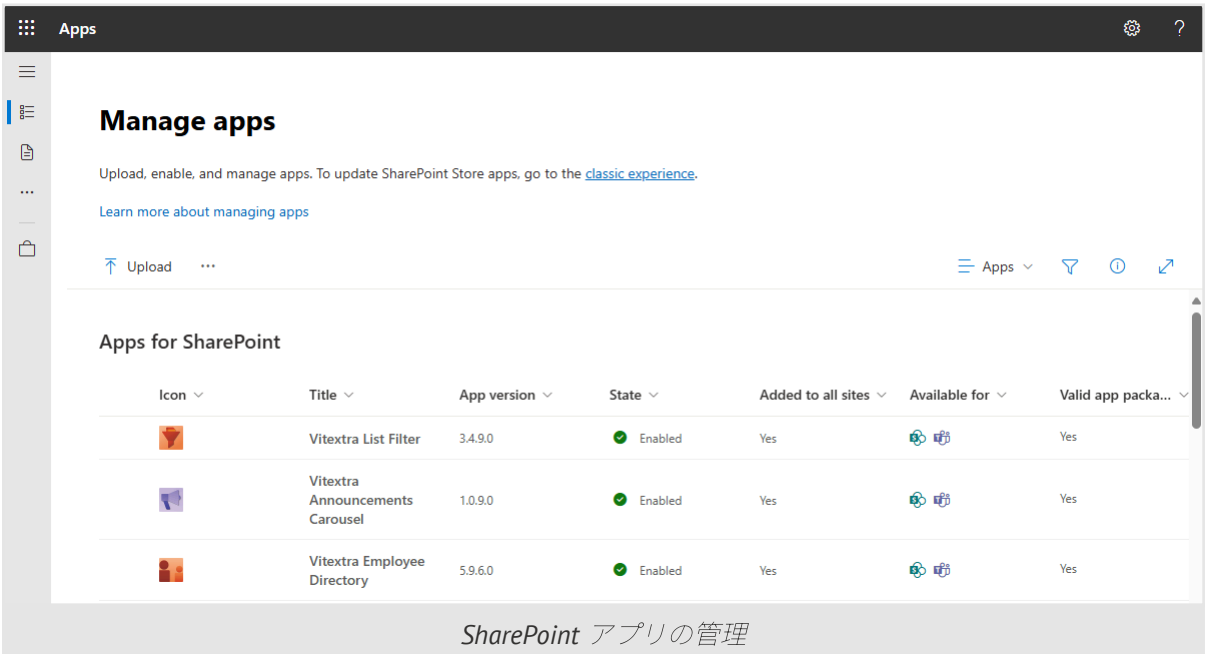

SharePoint アプリの管理

4. **Upload**（アップロード）ボタンをクリックし、展開した .sppkg ファイルを選択します。

警告

アップロードする前に、必ず .zip アーカイブを展開してください。アップロードするのは展開した .sppkg ファイルであり、.zip ファイル自体ではありません。

5. パッケージをアップロードしたら、ソリューションを信頼するかどうかの確認内容を確認します。**Install**（インストール）をクリックして、インストールを確定します。

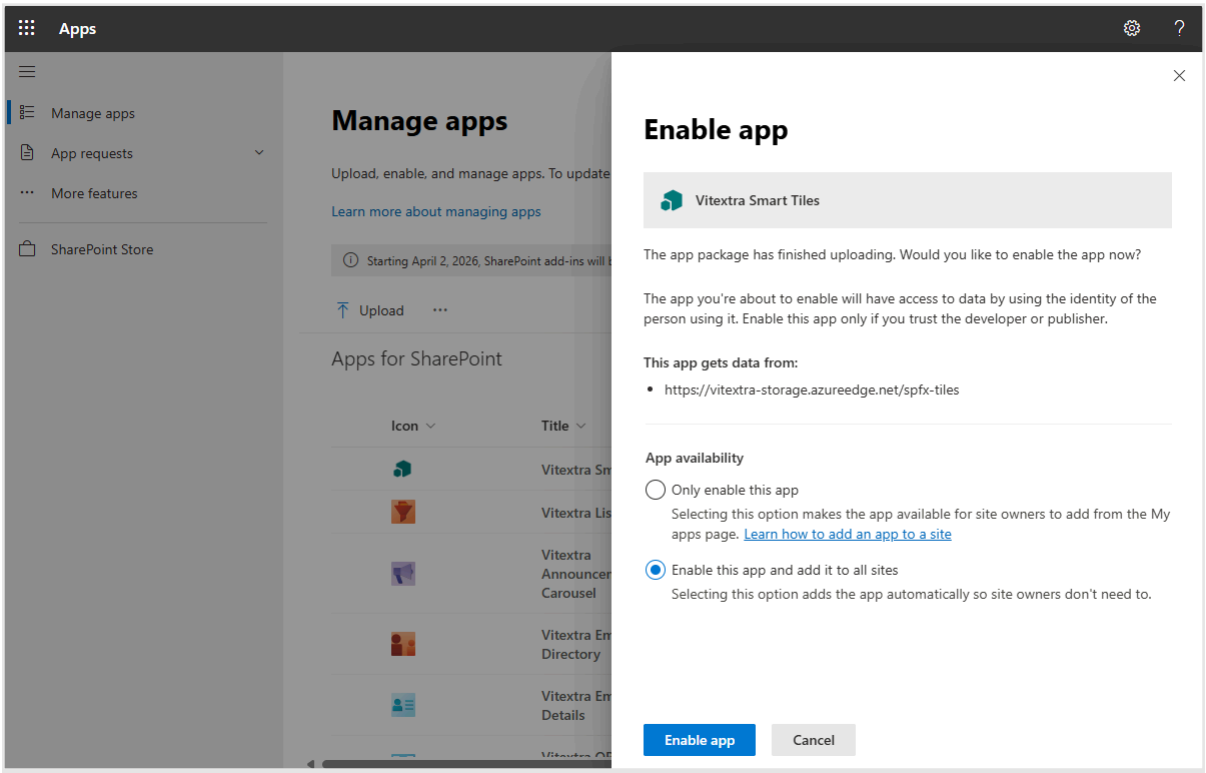

展開の確認

6. 展開が完了すると、パッケージがインストール済みのクライアント側パッケージの一覧に表示され、インストールが正常に完了したことを確認できます。

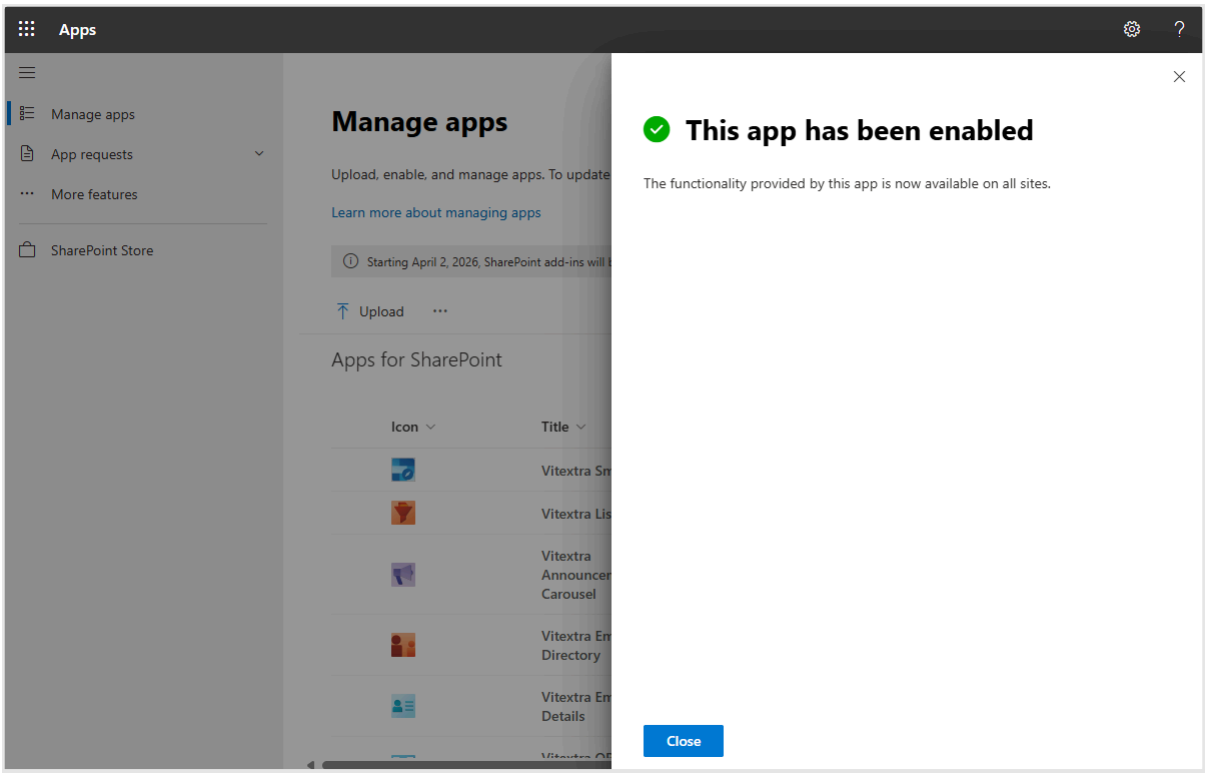

インストール成功の確認

API アクセス

インストールしたアプリに必要なアクセス許可を付与するには、**SharePoint 管理センター**を開き、**API access**（API アクセス）に移動します。**Pending requests**（保留中の要求）で要求を選択し、**Approve**（承認）をクリックします。アプリに必要な API のアクセス許可を確認して承認してください。詳細については、MicrosoftのAPI アクセスの管理ガイドを参照してください。 Microsoft Graph のアクセス許可を承認するには、グローバル管理者ロールが必要です。SharePoint 管理者ロールだけでは承認できません。

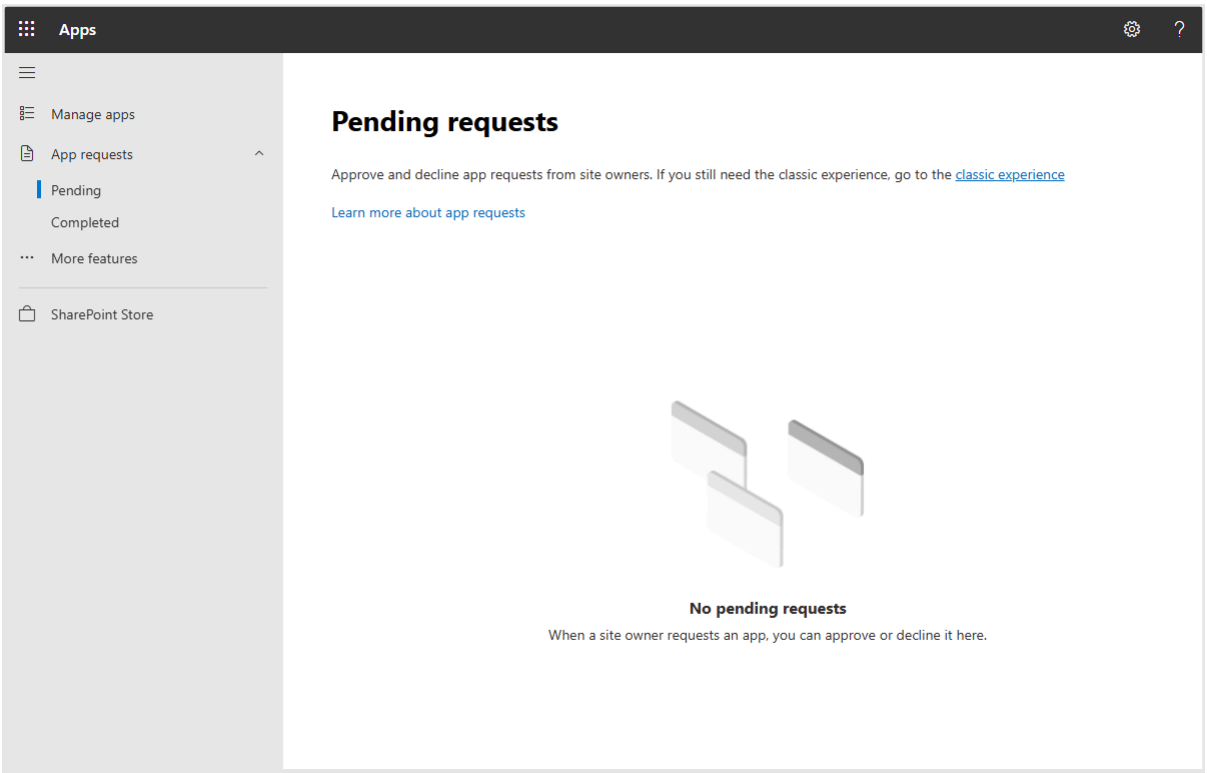

SharePoint API アクセス要求

まとめ

SharePoint Online への Vitextra 製品のインストールは、適切な環境とアクセス許可の確認、インストール パッケージのダウンロードとアップロード、API アクセス要求の承認という、いくつかの重要な手順で完了します。

これらの手順が完了すると、Vitextra ソリューションが SharePoint 環境に統合され、すぐに使用できる状態になります。

用語

AppSource
Microsoft AppSource は、Microsoft 365、Dynamics 365、Power BI、Power Platform、その他の Microsoft サービス向けに作成されたアプリケーションとサービスを扱う、グローバルなオンライン マーケットプレースです。AppSource では、アプリケーションを検索、購入し、組織のテナントに展開できます。

Microsoft 365
Microsoft 365 は、Word、Excel、PowerPoint、Outlook などの生産性アプリと、SharePoint、OneDrive、Teams、Exchange Online などのクラウド サービスを、高度なセキュリティおよびデバイス管理と組み合わせた、クラウドベースのサブスクリプション サービスです。

Microsoft Teams
Microsoft Teams は、オンライン会議、ライブ イベント、ドキュメント共有の機能を備えた、ビジネス コミュニケーション向けのチャット ベースのコラボレーション プラットフォームです。

SharePoint
SharePoint は、コンテンツ管理、ドキュメント管理、ワークフロー アプリケーション、検索、その他のツールを提供する Web ベースのコラボレーション プラットフォームで、従業員やチームが共同で作業できるようにします。SharePoint は、共有情報を保存、整理、アクセスするための安全な場所でもあります。

SharePoint Online
SharePoint のクラウド版で、Microsoft 365 内の Web ベースのコラボレーション プラットフォームです。組織のデジタル情報、コンテンツ、ナレッジを保存、共有、管理するための幅広い機能を提供します。

アプリ カタログ
アプリ カタログは、SharePoint、Teams、その他の Microsoft 365 サービス向けのアプリを格納する特別な SharePoint サイトです。グローバル管理者または SharePoint 管理者は、AppSource マーケットプレース、カスタム開発アプリ、サー

用語

ド パーティ製アプリのアプリケーションを、組織の内部使用のためにアップロードして管理できます。テナントには、テナント レベルのアプリ カタログを 1 つだけ作成できます。個々のサイト コレクションには、サイト コレクション アプリ カタログを追加できます。