サポート情報記事

Smart Tiles のタイルの色: テーマのアクセント カラーと定義済みの色

2026 © Vitextra SIA. 無断転載を禁じます。

免責事項

本免責事項の適用上、次のとおり定義します。

- **会社** (本免責事項では「当社」と表記します) とは、Vitextra SIA (Matīsa iela 61-25, Rīga, LV-1009, Latvia) を指します。
- **本ドキュメント**とは、ナレッジベースの記事を指します。
- **お客様**とは、本ドキュメントにアクセスする個人、または該当する場合は、その個人が本ドキュメントにアクセスまたは使用する際に代理となっている会社その他の法人を指します。
- **本 Web サイト**とは、https://vitextra.com からアクセスできる Vitextra を指します。

免責事項

本ドキュメントに記載されている情報は、一般的な情報提供のみを目的としています。

当社は、本ドキュメントの内容における誤りや脱漏について、一切責任を負いません。

いかなる場合も、契約上の訴訟、過失、その他の不法行為上の訴訟であるかを問わず、本ドキュメントの内容の使用に起因または関連して生じる、特別損害、直接損害、間接損害、結果的損害、付随的損害、またはその他一切の損害について、当社は責任を負いません。当社は、事前の通知なく、いつでも本ドキュメントの内容に追加、削除、または変更を行う権利を留保します。

誤りおよび脱漏に関する免責事項

本ドキュメントに記載されている情報は、関心のある事項に関する一般的な指針を示すことのみを目的としています。そのため、本ドキュメントの内容を最新かつ正確に保つために当社があらゆる予防措置を講じている場合でも、誤りが生じる可能性があります。また、法律、規則、規制は変化するため、本ドキュメントに記載されている情報に遅れ、脱漏、または不正確な点が含まれる場合があります。

当社は、誤りや脱漏、またはこの情報の使用によって得られた結果について、責任を負いません。

フェアユースに関する免責事項

当社は、著作権者から明示的な許可を得ていない著作物を使用する場合があります。当社は、批評、論評、ニュース報道、教育、学術研究、または調査の目的で、そのような資料を提供しています。

当社は、これが、米国著作権法第 107 条に規定されている、当該著作物の「フェアユース」にあたると考えています。

お客様が、フェアユースの範囲を超えて、ご自身の目的で本ドキュメントの著作物を使用することを希望される場合は、著作権者から許可を得る必要があります。

「自己責任での使用」に関する免責事項

本ドキュメントのすべての情報は、完全性、正確性、適時性、またはこの情報の使用によって得られる結果について何ら保証することなく、また、性能、商品性、特定目的への適合性に関する保証を含むがこれらに限定されない、明示または黙示を問わずいかなる種類の保証もなく、「現状のまま」提供されます。

当社は、本ドキュメントに記載されている情報に依拠して行われた判断や措置、または結果的損害、特別損害、もしくはこれらに類する損害について、たとえそのような損害の可能性について知らされていた場合でも、お客様またはその他の者に対して責任を負いません。

お問い合わせ

本免責事項についてご不明な点がある場合は、メール (support@vitextra.com) でお問い合わせください。

目次

はじめに 4

色の選択 4

アクセント カラー 5

定義済みの色 6

フォントの色が影響する範囲 7

色の組み合わせ 8

用語 10

はじめに

色は、タイルをグループ分けし、パネルをサイトに後から追加したものではなく、サイトの一部のように見せるための最も手軽な方法です。Smart Tiles のすべてのタイルには **背景色**と **フォントの色**があり、どちらも同じパレットから選択します。パレットは、サイトのテーマに連動する 6 つのアクセント カラー、31 色の定義済みカラー、黒と白で構成されています。この記事では、使用できる色の一覧、アクセント カラーの動作、色の組み合わせ方のヒントを紹介します。

色の選択

1 ページを編集モードで開き、タイルの **...** ボタンをクリックします。
2 **背景色**または **フォントの色**をポイントします。
3 サブメニューで色をクリックします。各項目にはその色の円が表示され、現在の色にはチェック ボックスがオンの状態で表示されます。

変更はすぐに適用されます。2 つのメニューには同じ色が用意されているため、あるタイルの背景に使える色は、別のタイルの文字にも使用できます。

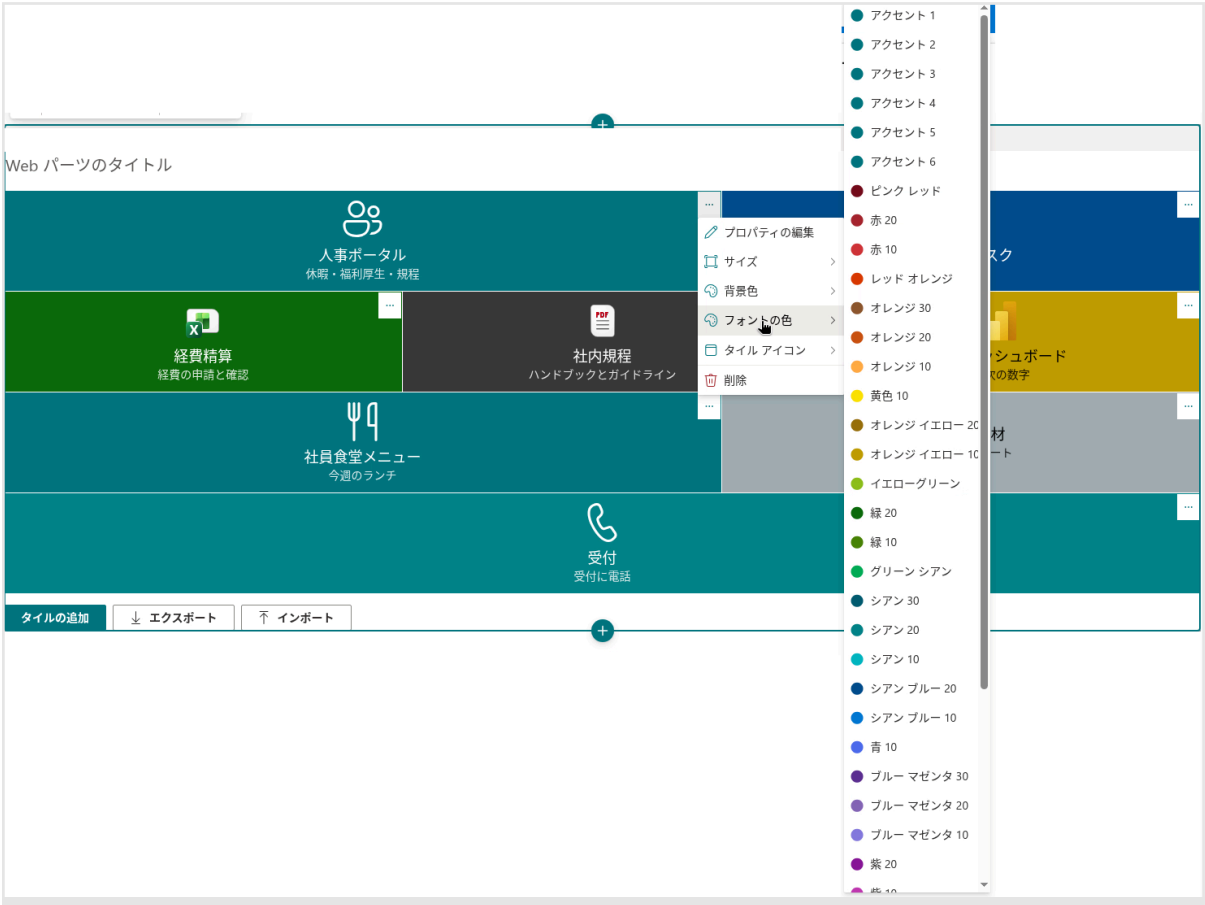

フォントの色メニュー

新しいタイルは、背景が **アクセント 1**、フォントの色が **白** の状態で作成されます。

アクセント カラー

アクセント 1 から **アクセント 6** は固定の色ではありません。これらは、サイトに適用されているテーマの 6 つのコンテンツ アクセント カラーを参照しているため、アクセント カラーを使用したタイルはテーマと一緒に変化します。たとえば、サイトのテーマを青からグリーンに切り替えると、アクセント 1 のタイルはすべてグリーンになります。そのため、アクセント カラーで作成したパネルは、コピー先のどのサイトでも自然になじみ、ブランドを刷新しても編集し直す必要がありません。

6 つのアクセント カラーの取得元は次のとおりです。

- **SharePoint** 管理センターまたはテーマ ジェネレーターで作成した **モダン テーマ** では、6 つのコンテンツ アクセントがすべて定義されています。セットはテーマごとに異なります。
- **カスタム テーマ** では、コンテンツ アクセントの一部またはすべてが未定義の場合があります。テーマで定義されていないアクセントの項目は、テーマのプライマリ アクセント カラーが代わりに使用されます。そのようなサイトでは、通常、**アクセント 2** から **アクセント 6** のすべてが **アクセント 1** と同じ色になります。



アクセント カラーのタイルはサイトのテーマに連動する

警告

アクセント　カラーはテーマに依存するため、あるサイトからエクスポートしたパネルは、別のサイトでは見え方が異なる場合があります。コーポレート　　カラーなど、正確な色が重要な場合は、代わりに定義済みの色を使用してください。

定義済みの色

定義済みの色は、**Microsoft 365** のデザイン システムである Fluent UI の共通カラー　パレットです。テーマによって変化することはありません。名前の後ろの数字は Fluent UI パレットの濃淡を表します。10 が基本の色合いで、20 と 30 は段階的に暗く、40 はさらに暗くなります。

名前	値	名前	値
ピンク レッド	#750b1c	シアン 10	#00b7c3
赤 20	#a4262c	シアン ブルー 20	#004e8c
赤 10	#d13438	シアン ブルー 10	#0078d4
レッド オレンジ	#da3b01	青 10	#4f6bed
オレンジ 30	#8e562e	ブルー マゼンタ 30	#5c2e91
オレンジ 20	#ca5010	ブルー マゼンタ 20	#8764b8
オレンジ 10	#ffaa44	ブルー マゼンタ 10	#8378de
黄色 10	#fce100	紫 20	#881798
オレンジ イエロー 20	#986f0b	紫 10	#c239b3
オレンジ イエロー 10	#c19c00	マゼンタ ピンク 20	#9b0062
イエローグリーン	#8cbd18	マゼンタ ピンク 10	#e3008c
緑 20	#0b6a0b	灰色 40	#393939
緑 10	#498205	灰色 30	#7a7574

名前	値	名前	値
グリーン シアン	#00ad56	灰色 20	#69797e
シアン 30	#005b70	灰色 10	#a0aeb2
シアン 20	#038387		

このほかに、黒 (#000000) と 白 (#ffffff) の 2 つの項目があります。

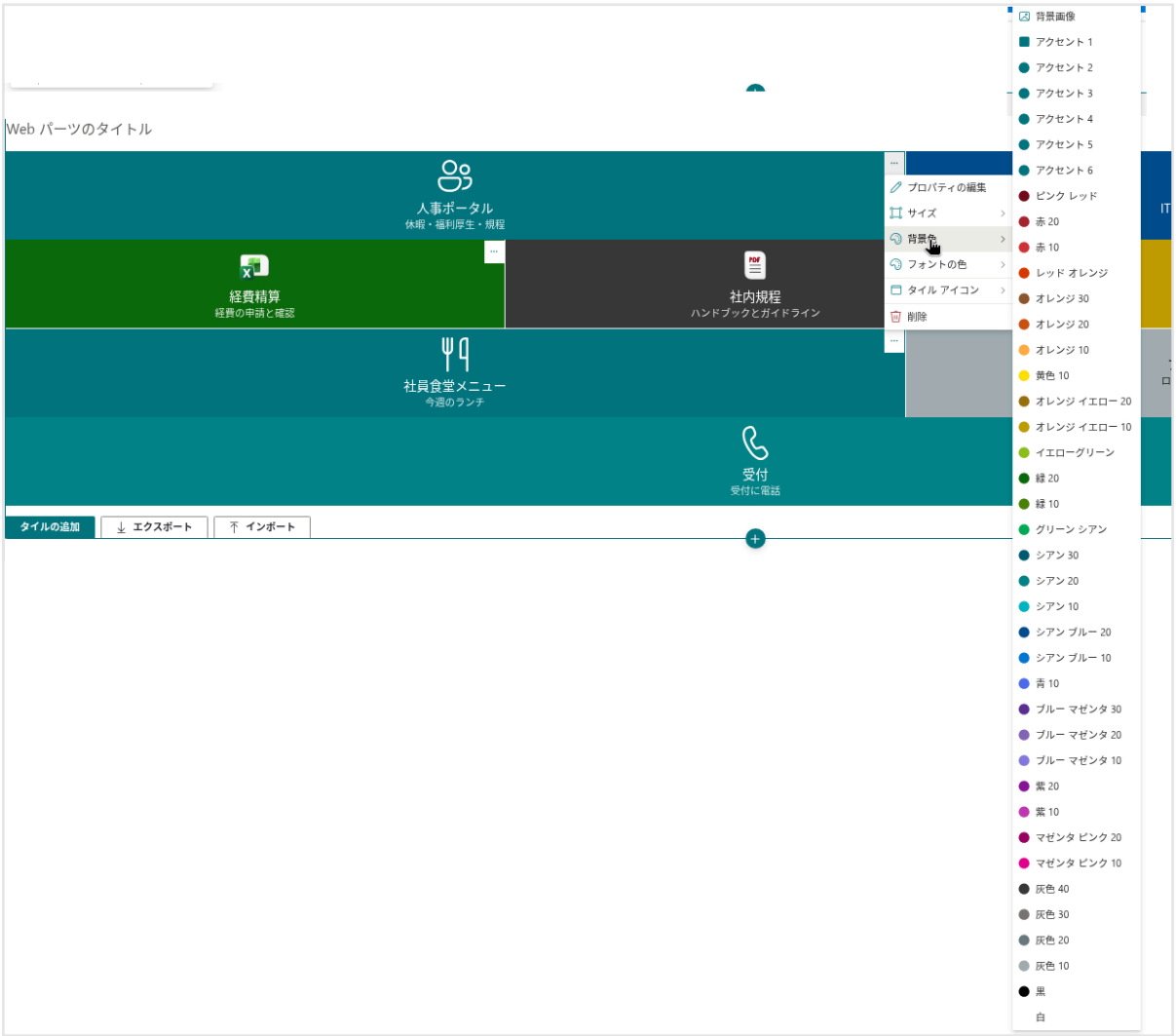

定義済みの色

フォントの色が影響する範囲

フォントの色 は、タイルのタイトル、説明、およびアイコンに使用されます。アイコンについては、**標準アイコン** セットのアイコンの場合に適用されます。これらのアイコンはテキストとして描画されるため、文字の色が反映されます。ファ

イルの種類、App、Azure、Vitextra の各アイコンやカスタム画像は、それぞれ固有の色が維持されます。

説明は少し透過した状態で描画されるため、同じ色のタイトルよりもわずかに薄く表示されます。

色の組み合わせ

- **まずコントラストを確認する。** 赤 10、緑 20、シアン ブルー 10、または 灰色 40 の上では白い文字が読みやすく、黄色 10、オレンジ 10、灰色 10 の上では 黒を使用します。オレンジ 10 や 黄色 10 のような明るい基本の色合いには黒い文字、20、30、40 の色合いには白い文字が適しています。
- **1 つのパネルでは 1 つの色系統にまとめる。** たとえば シアン 10、20、30 のように、同じ系統の複数の色合いを使用したタイルは統一感のある印象になります。関連のない鮮やかな色を 6 色並べると、テスト用のカラー パターンのように見えてしまいます。
- **色でグループ分けする。** HR 関連のリンクはすべて 1 つの色、IT 関連のリンクはすべて別の色にすると、見出しがなくてもパネルの内容が伝わります。
- **サイトにはアクセント、ブランドには定義済みの色を使う。** サイトのテーマになじませたいパネルにはアクセント カラーを、固定のコーポレート カラーをタイルに使用する場合は定義済みの色を使用します。

メモ

タイルは、ダーク テーマに合わせて自動的に変化することはありません。白 のタイルは、暗いページ上でも白いままです。アクセント カラーを使用すると、テーマがそれぞれの場合に適したアクセントを提供するため、ライト テーマとダーク テーマの両方で機能するパネルを簡単に作成できます。

ヒント

タイルの背景色の代わりに写真を使用することもできます。詳細については、KB10245. タイルの背景画像を設定するを参照してください。アイコン セットとフォントの色に対する動作については、KB10243. タイルのアイコンを選ぶ: 標準、ファイルの種類、アプリ、Azure、Vitextra のアイコン セットで説明しています。

製品の詳細: *https://vitextra.com/ja/products/smart-tiles*

用語

Microsoft 365

Microsoft 365 は、Word、Excel、PowerPoint、Outlook などの生産性アプリと、SharePoint、OneDrive、Teams、Exchange Online などのクラウド サービスを、高度なセキュリティおよびデバイス管理と組み合わせた、クラウドベースのサブスクリプション サービスです。

SharePoint

SharePoint は、コンテンツ管理、ドキュメント管理、ワークフロー アプリケーション、検索、その他のツールを提供する Web ベースのコラボレーション プラットフォームで、従業員やチームが共同で作業できるようにします。SharePoint は、共有情報を保存、整理、アクセスするための安全な場所でもあります。