サポート情報記事

Quick Poll の回答に対するアクセス許可を設定する方法

2026 © Vitextra SIA. 無断転載を禁じます。

免責事項

本免責事項の適用上、次のとおり定義します。

- **会社** (本免責事項では「当社」と表記します) とは、Vitextra SIA (Matīsa iela 61-25, Rīga, LV-1009, Latvia) を指します。
- **本ドキュメント**とは、ナレッジベースの記事を指します。
- **お客様**とは、本ドキュメントにアクセスする個人、または該当する場合は、その個人が本ドキュメントにアクセスまたは使用する際に代理となっている会社その他の法人を指します。
- **本 Web サイト**とは、https://vitextra.com からアクセスできる Vitextra を指します。

免責事項

本ドキュメントに記載されている情報は、一般的な情報提供のみを目的としています。

当社は、本ドキュメントの内容における誤りや脱漏について、一切責任を負いません。

いかなる場合も、契約上の訴訟、過失、その他の不法行為上の訴訟であるかを問わず、本ドキュメントの内容の使用に起因または関連して生じる、特別損害、直接損害、間接損害、結果的損害、付随的損害、またはその他一切の損害について、当社は責任を負いません。当社は、事前の通知なく、いつでも本ドキュメントの内容に追加、削除、または変更を行う権利を留保します。

誤りおよび脱漏に関する免責事項

本ドキュメントに記載されている情報は、関心のある事項に関する一般的な指針を示すことのみを目的としています。そのため、本ドキュメントの内容を最新かつ正確に保つために当社があらゆる予防措置を講じている場合でも、誤りが生じる可能性があります。また、法律、規則、規制は変化するため、本ドキュメントに記載されている情報に遅れ、脱漏、または不正確な点が含まれる場合があります。

当社は、誤りや脱漏、またはこの情報の使用によって得られた結果について、責任を負いません。

フェアユースに関する免責事項

当社は、著作権者から明示的な許可を得ていない著作物を使用する場合があります。当社は、批評、論評、ニュース報道、教育、学術研究、または調査の目的で、そのような資料を提供しています。

当社は、これが、米国著作権法第 107 条に規定されている、当該著作物の「フェアユース」にあたると考えています。

お客様が、フェアユースの範囲を超えて、ご自身の目的で本ドキュメントの著作物を使用することを希望される場合は、著作権者から許可を得る必要があります。

「自己責任での使用」に関する免責事項

本ドキュメントのすべての情報は、完全性、正確性、適時性、またはこの情報の使用によって得られる結果について何ら保証することなく、また、性能、商品性、特定目的への適合性に関する保証を含むがこれらに限定されない、明示または黙示を問わずいかなる種類の保証もなく、「現状のまま」提供されます。

当社は、本ドキュメントに記載されている情報に依拠して行われた判断や措置、または結果的損害、特別損害、もしくはこれらに類する損害について、たとえそのような損害の可能性について知らされていた場合でも、お客様またはその他の者に対して責任を負いません。

お問い合わせ

本免責事項についてご不明な点がある場合は、メール (support@vitextra.com) でお問い合わせください。

目次

セキュリティ保護可能なオブジェクト 4

必要なアクセス許可 4

回答の一覧 4

Teams タブ 9

Quick Poll は、SPFx ベースの Web パーツで、アンケートを数秒で即座に公開できます。　この記事では、ホスト　サイトに対して読み取り専用のアクセス権を持つユーザーでも、投票やアンケートに参加できるようにアクセス許可を設定する方法について説明します。

セキュリティ保護可能なオブジェクト

この Web パーツのデータ構造には、セキュリティ保護可能なオブジェクトが 2 つあります。

- アンケートの一覧。
- 回答の一覧。

> メモ
>
> Quick Poll は、Web パーツをページまたは Teams のタブに追加すると、一覧を自動的に作成します。

必要なアクセス許可

一般ユーザーには、アンケートの一覧に対する編集アクセス許可は必要ありません。新しいアンケートを作成するコンテンツ管理者などのユーザーのみが、その一覧に対する編集アクセス権を必要とします。

ユーザーがアンケートに参加できるようにするには、回答 (Responses) の一覧に対する *投稿* (Contribute) アクセス許可を付与します。

回答の一覧

Quick Poll Web パーツは、ページまたは Teams のタブに追加されるとすぐに、非表示のリストを作成します。この記事で扱うのは、ユーザーの回答の一覧のみです。

これを開くには、Web パーツの詳細ウィンドウを開いて **データ ソース** セクションまで下にスクロールし、**回答** を選択します。

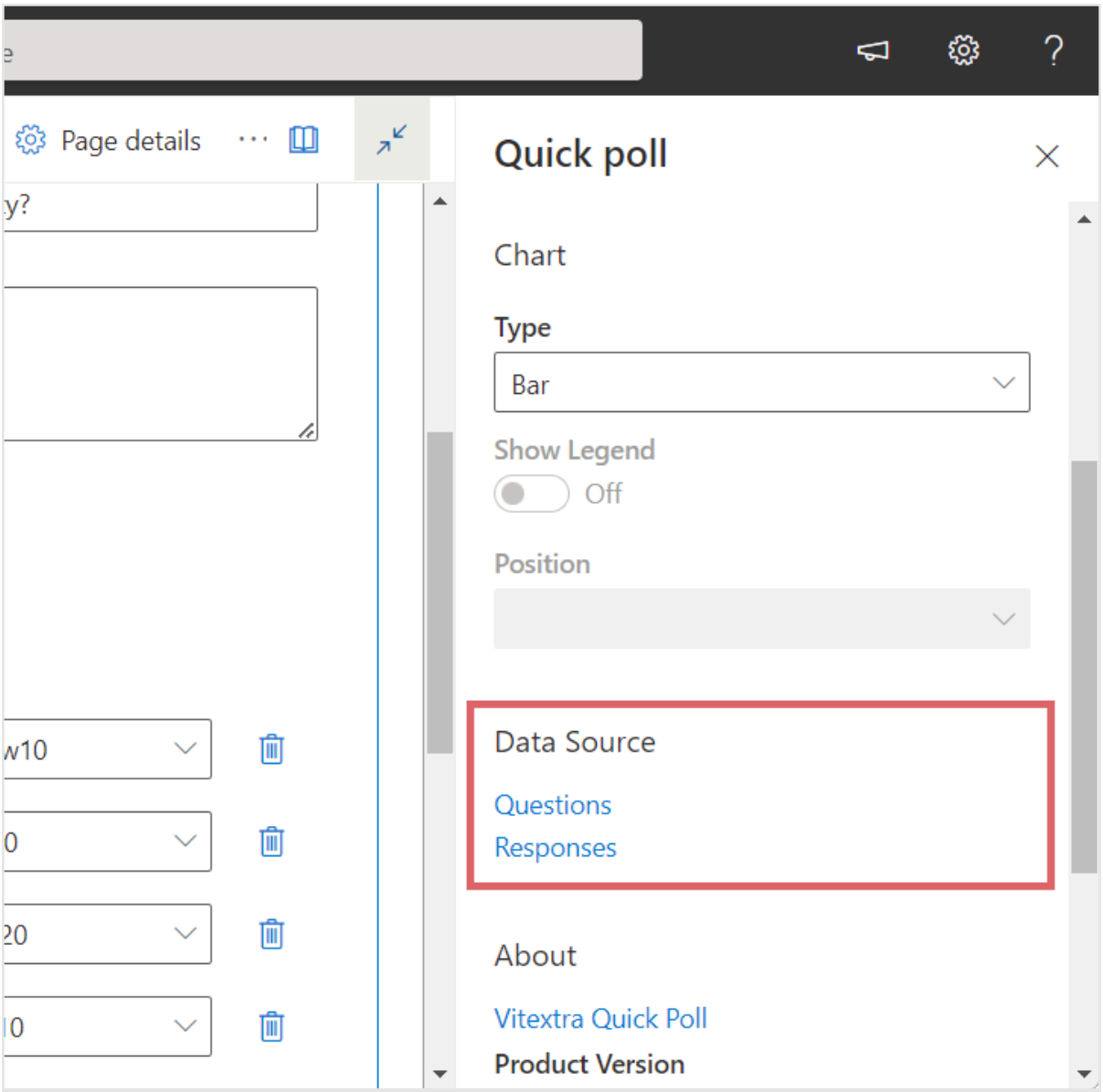

Quick Poll Web パーツの詳細ウィンドウ

一覧で **設定]** に移動し、**リストの設定]** を選択します。

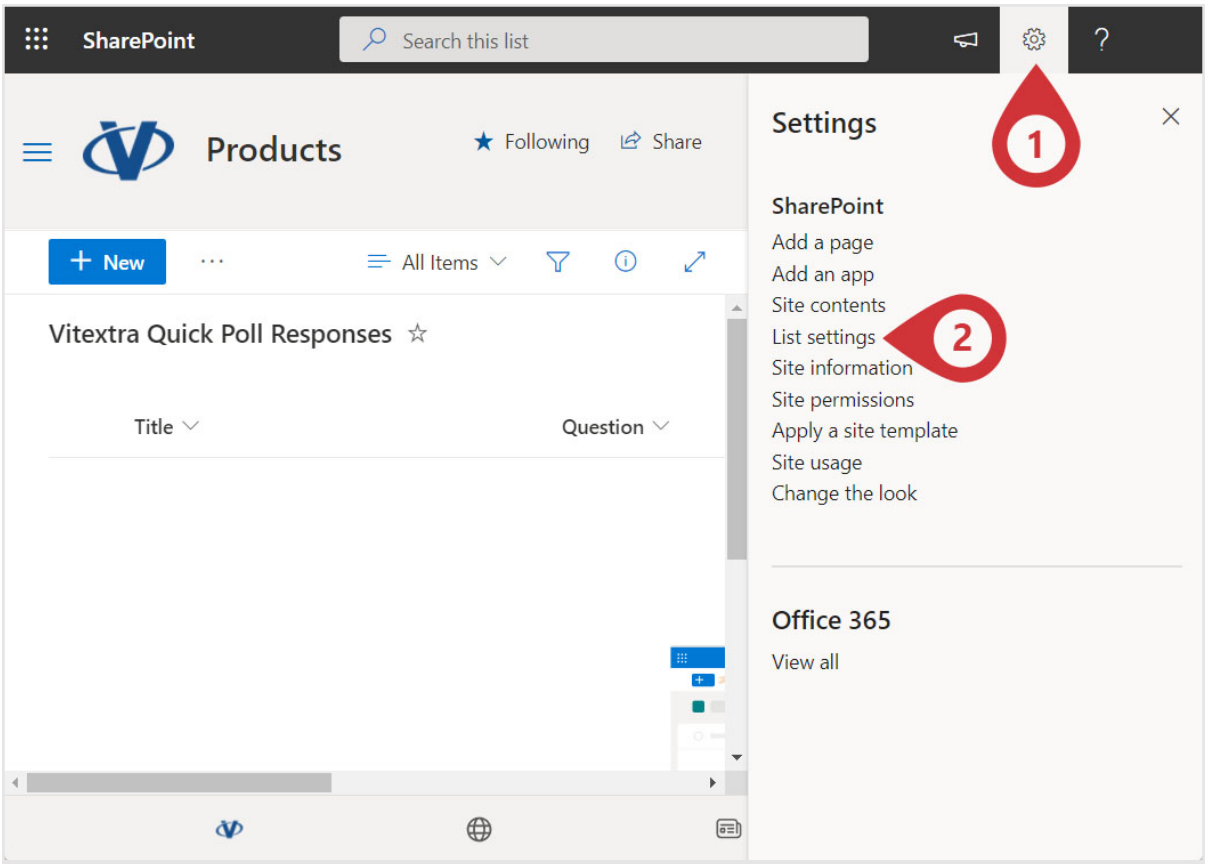

回答リストの設定メニュー

ヒント

必要に応じて、回答の一覧の名前を変更したり、新しいビューを作成したりできます。Quick Poll の機能には影響しません。

アクセス許可と管理] の下にある このリストのアクセス許可] を選択します。

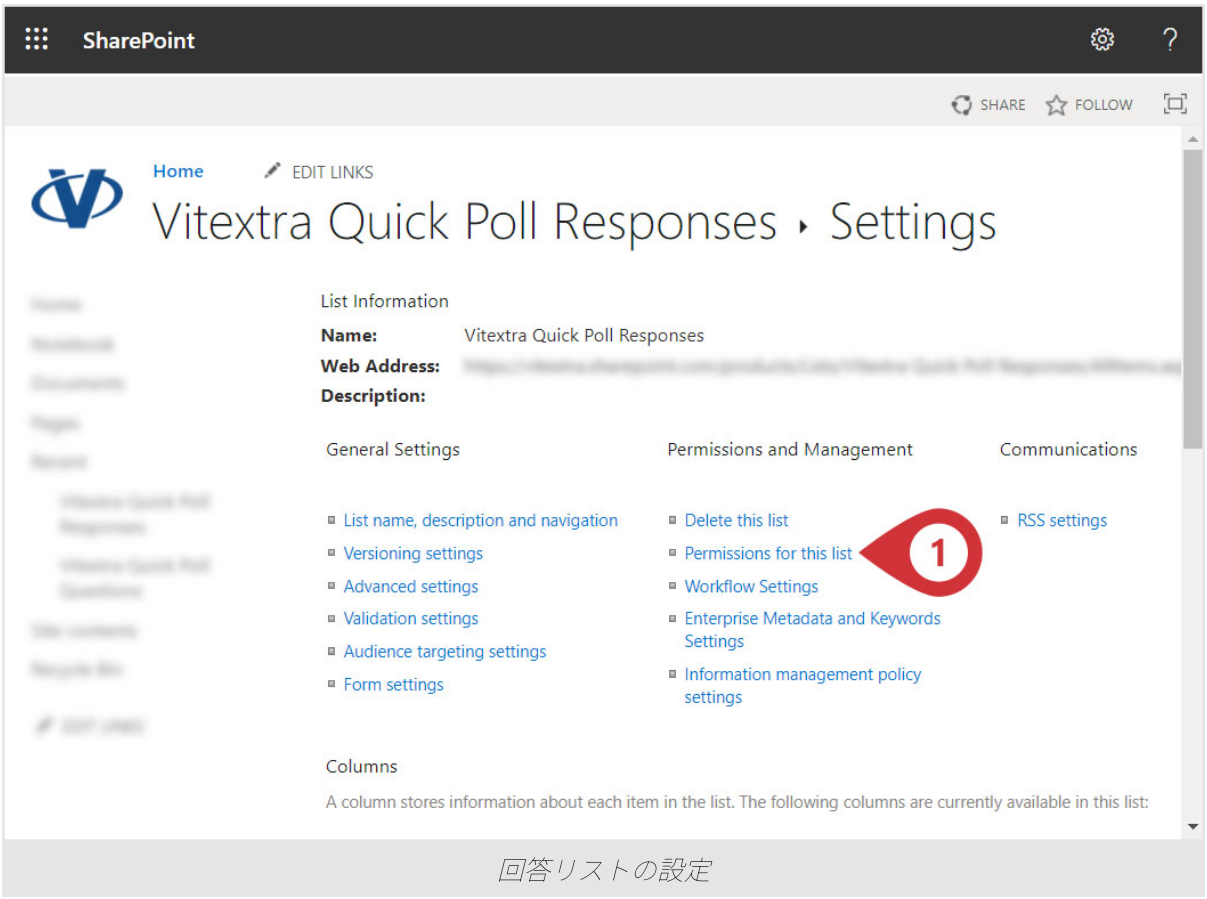

回答リストの設定

メモ

既定では、Quick Poll Web パーツによって作成された一覧は、保存先のサイトからアクセス許可を継承します。

特定の一覧のアクセス　レベルを変更するには、まずアクセス許可の継承を停止する必要があります。リボンの **アクセス許可の継承を停止する]** をクリックし、確認します。

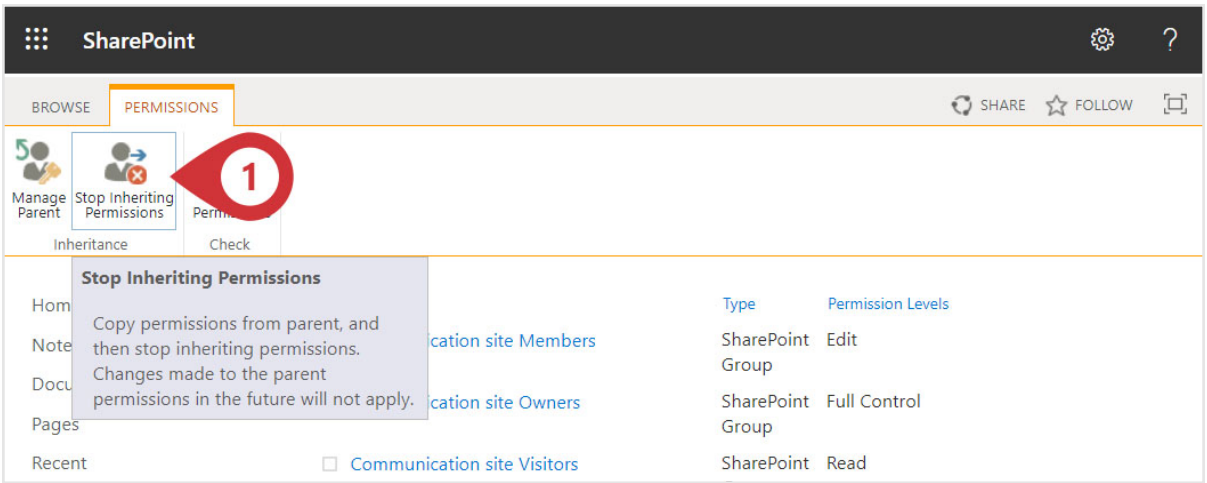

アクセス許可の継承の停止

アクセス許可の継承を解除すると、特定のユーザーまたはグループのアクセス　レベルを設定できます。この記事では、既存のユーザー　グループのアクセス許可を変更する方法を示します。一覧でグループを選択し、リボンの **ユーザー　アクセス許可の編集]** をクリックします。

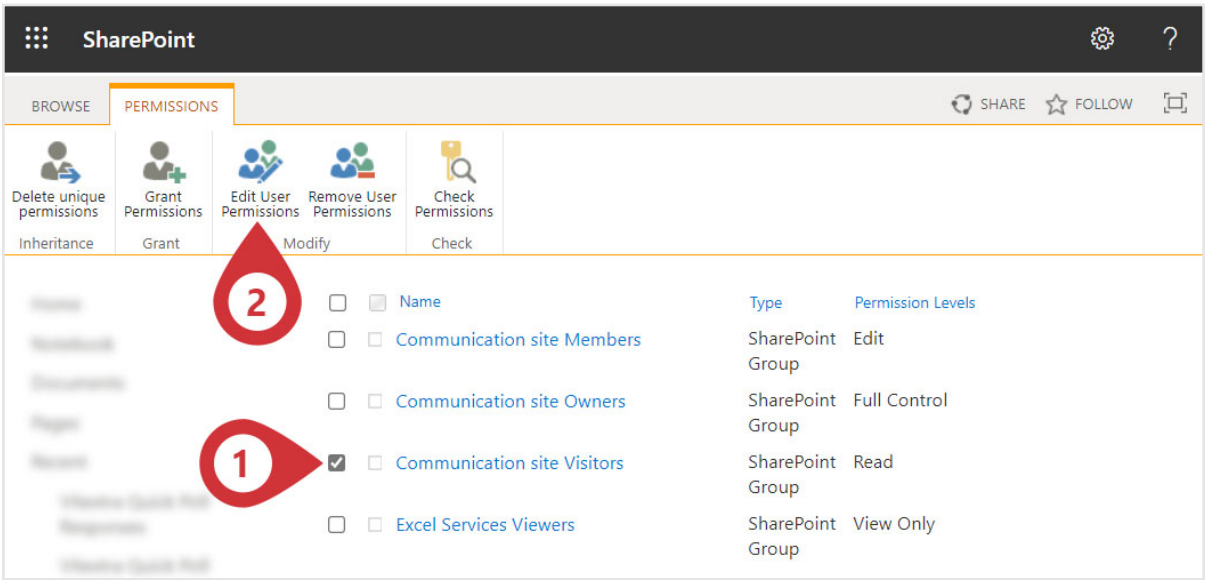

回答リストのアクセス許可

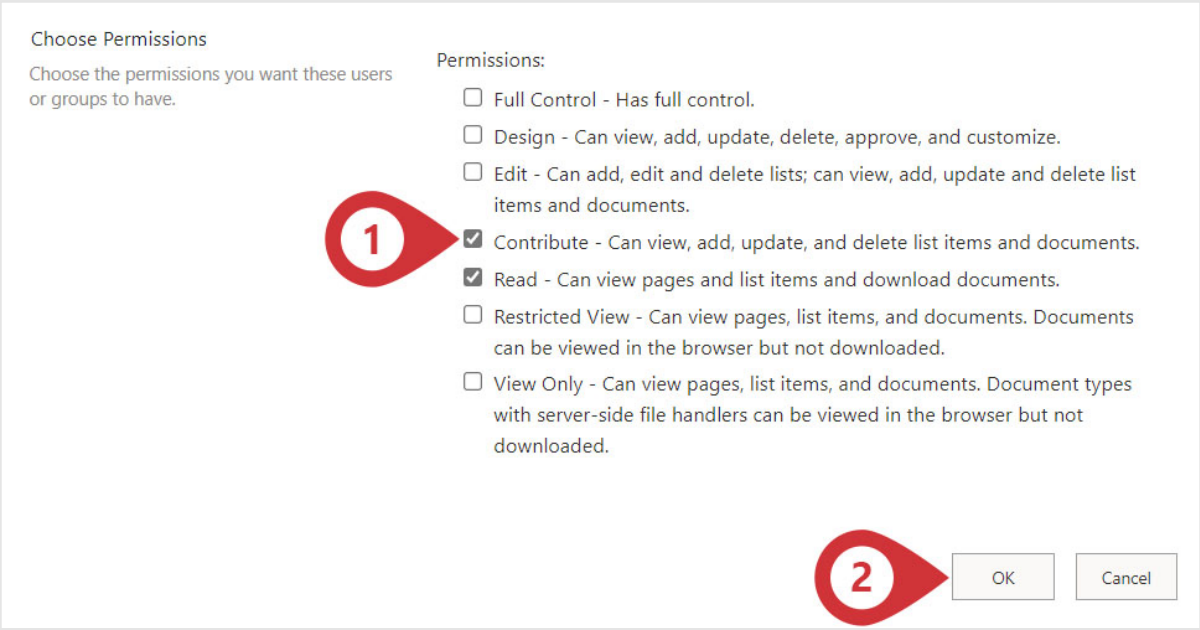

読み取り専用アクセス権を持つグループまたはユーザーのアクセス許可

アクセス許可] で 投稿] チェック ボックスをオンにし、**OK]** をクリックします。

ヒント

アクセス許可の管理の詳細については、SharePoint リストまたはライブラリのアクセス許可をカスタマイズするの記事を参照してください。

Teams タブ

Web パーツが Teams のチャネル タブでホストされている場合は、アクセス許可を変更する必要はありません。すべてのチャネル　メンバーが必要なアクセス許可をすでに持っています。