

СТАТЬЯ БАЗЫ ЗНАНИЙ

Покупка и назначение лицензий на продукты Vitextra



Отказ от ответственности

Для целей настоящего Заявления об отказе от ответственности:

- **Компания** (именуемая в данном Отказе от ответственности "Компания", "Мы", "Нас" или "Наш") относится к Vitextra SIA, LV-1009 Riga, Matise iela 61 - 25.
- **Документ** ссылается на статью Базы знаний.
- **Вы** означает физическое лицо, получающее доступ к Документу, или компанию, или другое юридическое лицо, от имени которого такое физическое лицо получает доступ к Документу или использует его, в зависимости от обстоятельств.
- **Веб-сайт** относится к Vitextra, доступному с <https://vitextra.com>

Отказ от ответственности

Информация, содержащаяся в Документе, предназначена только для общих информационных целей.

Компания не несет ответственности за ошибки или упущения в содержании Документа.

Ни в коем случае Компания не несет ответственности за какие-либо особые, прямые, косвенные, логически вытекающие или случайные убытки или любой ущерб вообще, будь то в результате действия договора, халатности или других правонарушений, возникающих в результате или в связи с использованием содержания Документа. Компания оставляет за собой право вносить дополнения, удаления или модификации в содержание Документа в любое время без предварительного уведомления.

Отказ от ответственности за ошибки и упущения

Информация, представленная в Документе, предназначена только для общего руководства по вопросам, представляющим интерес. Таким образом, ошибки могут возникать, даже если Компания принимает все меры предосторожности для обеспечения актуальности и точности содержания Документа. Кроме того, учитывая меняющийся характер законов, правил и подзаконных актов, могут возникнуть задержки, упущения или неточности в информации, содержащейся в Документе.

Компания не несет ответственности за какие-либо ошибки или упущения, а также за результаты, полученные в результате использования этой информации.

Отказ от добросовестного использования

Компания может использовать защищенные авторским правом материалы, которые владелец авторских прав явно не разрешил. Компания делает такие материалы доступными для критики, комментариев, новостных репортажей, преподавания, стипендий или исследований.

Компания считает, что это представляет собой "добросовестное использование" любого такого защищенного авторским правом материала, как это предусмотрено в разделе 107 закона США об авторском праве.

Если Вы хотите использовать защищенные авторским правом материалы из Документа в своих собственных целях, выходящих за рамки добросовестного использования, Вы должны получить разрешение от владельца авторских прав.

Отказ от ответственности "Используйте на Свой Страх и Риск"

Вся информация в Документе предоставляется "как есть", без каких-либо гарантий полноты, точности, своевременности или результатов, полученных в результате использования этой информации, и без каких-либо гарантий, явных или подразумеваемых, включая, но не ограничиваясь гарантиями производительности, товарной пригодности и пригодности для конкретной цели.

Компания не несет ответственности перед Вами или кем-либо еще за любое принятое решение или действие, основанное на информации, предоставленной Сервисом, или за любые косвенные, особые или аналогичные убытки, даже если она предупреждена о возможности таких убытков.

Свяжитесь с Нами

Если у вас есть какие-либо вопросы по поводу этого заявления об отказе от ответственности, Вы можете связаться с нами по электронной почте: support@vitextra.com.

Оглавление

Введение	4
Выберите продукт	4
Приобретение лицензии	5
Назначьте лицензию своему арендатору	7
Проверить назначение лицензии	10
Резюме	11
Термины	12

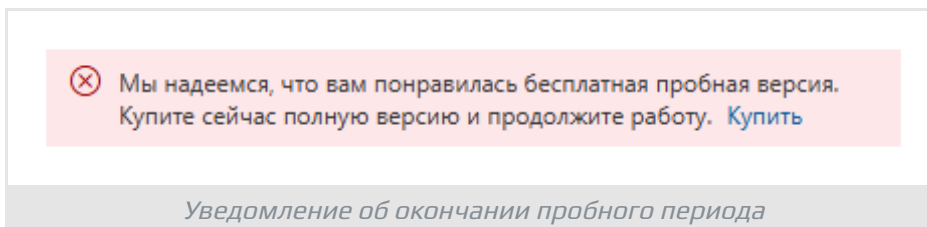
Введение

Мы стремимся предоставлять инновационные решения, которые улучшают ваш опыт работы с Microsoft 365. Все наши продукты на основе подписки поставляются с **бесплатной 14-дневной пробной версией**, что позволяет вам изучить их полную функциональность без каких-либо ограничений. Этот пробный период дает вам прекрасную возможность проверить, как наши продукты могут удовлетворить потребности вашей организации, прежде чем совершать покупку.

Примечание

Если вы используете пробную версию продукта Vitextra, вам не нужно приобретать лицензию до окончания пробного периода.

Бесплатная 14-дневная пробная версия запускается автоматически при развертывании продукта в среде Microsoft 365. После окончания пробного периода веб-части отобразят уведомление о том, что пробная версия закончилась, и функциональность больше не будет доступна, пока не будет приобретена лицензия.



Чтобы продолжить использование наших продуктов после окончания пробного периода, вам необходимо приобрести лицензию.

Примечание

Вам не нужна специальная лицензия для использования продуктов Vitextra в **Microsoft Teams**. Стандартная лицензия, которую вы приобретаете, будет охватывать использование как в SharePoint, так и в Teams.

Вот шаги, которые необходимо выполнить для успешного приобретения и активации лицензии для вашего тенанта:

Выберите продукт

Когда вы будете готовы продолжить, у вас будет возможность выбрать один

из двух периодов подписки: **ежемесячный** и **годовой**.

Ежемесячная подписка обеспечивает гибкость, что делает ее идеальным вариантом для организаций, которые предпочитают краткосрочные обязательства или предвидят изменение потребностей.

С другой стороны, годовая подписка представляет собой экономически эффективное решение для тех, кто хочет взять на себя долгосрочные обязательства, по более низкой цене по сравнению с ежемесячными платежами.

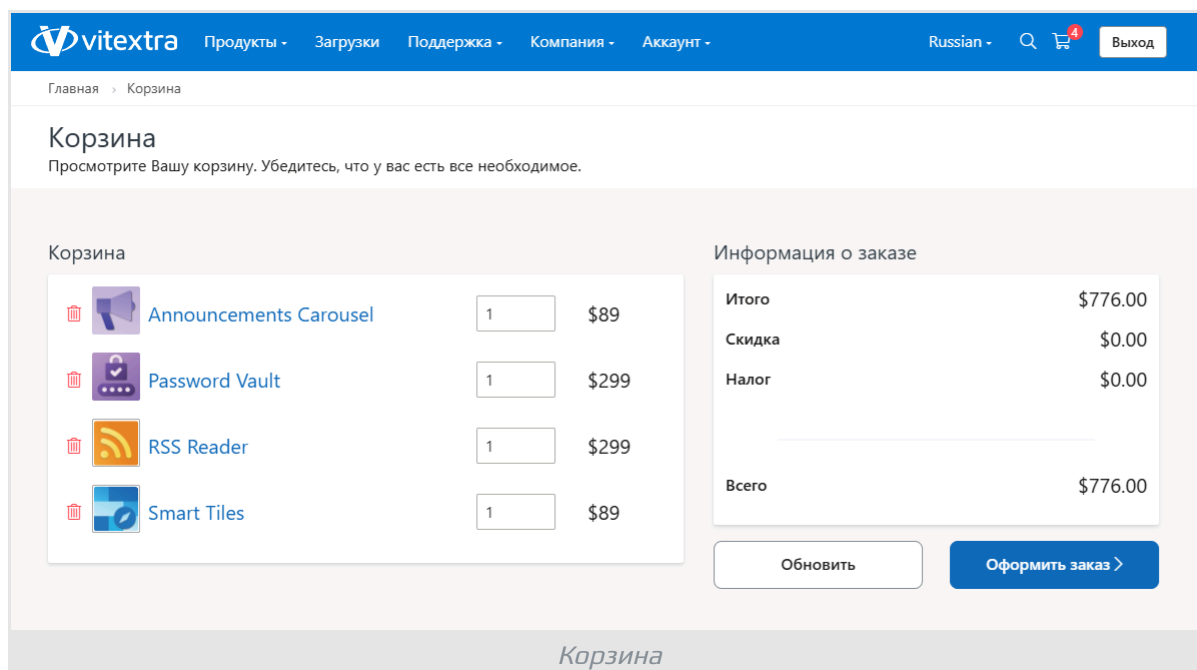
Кроме того, для вашего удобства Vitextra поддерживает несколько валют, включая доллар США (\$), Евро (€), Британский фунт стерлингов (£), Китайский юань (¥) и Японскую иену (¥).

Предупреждение





После того, как ваш первый заказ будет размещен и оплачен, изменить валюту будет невозможно. Пожалуйста, убедитесь, что вы выбрали правильную валюту, прежде чем завершить покупку.

Приобретение лицензии

После того, как вы выбрали продукт, вы можете перейти к покупке лицензии, нажав кнопку **Добавить в корзину**. После добавления продукта в корзину, уделите немного времени просмотру товаров, чтобы убедиться, что вы выбрали правильный продукт и количество.



Скриншот интерфейса корзины на сайте Vitextra. Вверху меню: Главная > Корзина. Страница заголовка: Корзина. Просмотрите Вашу корзину. Убедитесь, что у вас есть все необходимое.

Корзина	Информация о заказе
 Announcements Carousel	Итого \$776.00
<input type="text" value="1"/>	Скидка \$0.00
\$89	Налог \$0.00
 Password Vault	
<input type="text" value="1"/>	
\$299	
 RSS Reader	
<input type="text" value="1"/>	
\$299	
 Smart Tiles	
<input type="text" value="1"/>	
\$89	
	Всего \$776.00

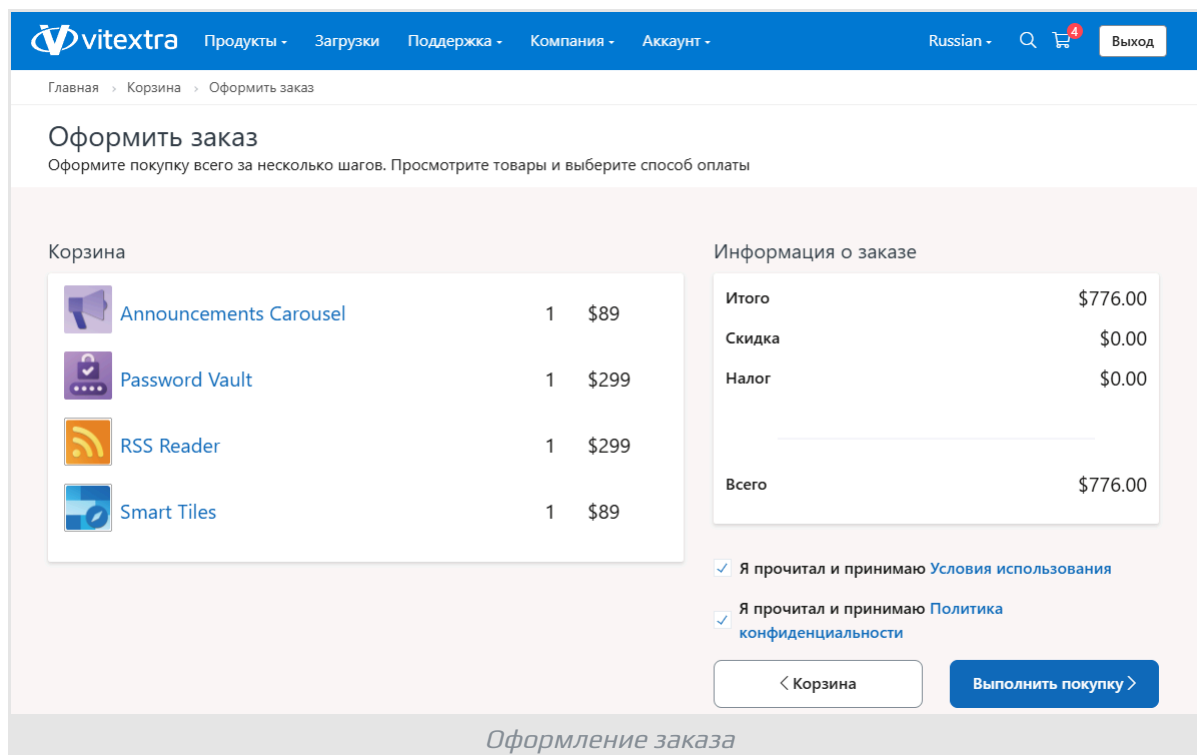
Кнопки: Обновить, Оформить заказ >

Когда вы будете готовы, нажмите кнопку **Оформить заказ**, чтобы начать процесс покупки.

Предупреждение

Вам нужна только **одна лицензия на один тенант**, где будет использоваться продукт.

Перед вводом платежных данных вам необходимо принять **Условия и положения**, а также **Политику конфиденциальности**.



The screenshot shows the checkout page on the Vitextra website. The page title is "Оформить заказ" (Place order). Below the title, there is a sub-header "Корзина" (Cart) and a list of items in the cart:

Item	Quantity	Price
Announcements Carousel	1	\$89
Password Vault	1	\$299
RSS Reader	1	\$299
Smart Tiles	1	\$89

To the right of the cart, there is a section titled "Информация о заказе" (Order information) with a summary of costs:

Итого	\$776.00
Скидка	\$0.00
Налог	\$0.00
Всего	\$776.00


Below the order information, there are two checkboxes for terms and conditions:

- Я прочитал и принимаю [Условия использования](#)
- Я прочитал и принимаю [Политика конфиденциальности](#)

At the bottom of the page, there are two buttons: "< Корзина" (Back to cart) and "Выполнить покупку >" (Complete purchase).

Этот шаг гарантирует, что вы понимаете и соглашаетесь с нашей политикой в отношении использования наших продуктов и обработки ваших данных.





Когда вы будете готовы, нажмите кнопку **Выполнить покупку**, чтобы начать процесс покупки.

← 

Try Announcements Carousel and 3 more

14 days free



Then \$776.00 per year

-  **Announcements Carousel** **14 days free**
Transform the way you communicate within your organization. With the Announcements Carousel web...
\$89.00 / year after
-  **Password Vault** **14 days free**
Password Vault is a powerful tool for securely storing, managing, and sharing passwords within your...
\$299.00 / year after
-  **RSS Reader** **14 days free**
Aggregate and display content from multiple RSS feeds on a SharePoint site
\$299.00 / year after
-  **Smart Tiles** **14 days free**
Powerful navigation web part that allows users to create visually appealing and intuitive navigation menus withi...
\$89.00 / year after

Subtotal **\$776.00**


[Add promotion code](#)


Total after trial **\$776.00**
Total due today **\$0.00**

Or enter payment details

Card information

1234 1234 1234 1234 

MM / YY CVC 

Cardholder name

Full name on card

Billing address

Russia


Address

[Enter address manually](#)

I'm purchasing as a business

VAT information

Business name

 LV VAT

LV12345678912

[Start trial](#)

Оплата

На этом этапе вам необходимо будет ввести свои платежные реквизиты и информацию о платеже.

Пожалуйста, убедитесь, что вся информация точна, чтобы избежать задержек в обработке вашего заказа. После ввода платежных данных внимательно просмотрите сводку вашего заказа и подтвердите покупку.

Примечание

Vitextra использует Stripe для безопасной обработки платежей, обеспечивая надежные и безопасные транзакции.

Назначьте лицензию своему арендатору

Чтобы назначить лицензию своему арендатору, сначала войдите в свою учетную запись и перейдите в раздел **Аккаунт**, затем выберите **Мои**

продукты.

На этой странице будут отображены все ваши текущие и отмененные подписки.

Главная > Мои продукты

Мои продукты

Подписки

Это продукты, основанные на подписке, принадлежащие вашей организации. Выберите подписку, чтобы управлять параметрами выставления счетов или назначать лицензии.

Подписка	Создано	Кол-во	Статус
RSS Reader	09.12.2020	1	Активна
Smart Tiles	09.12.2020	1	Активна

Мои продукты

Нажмите на подписку, связанную с продуктом Vitextra, которым вы хотите управлять.

Чтобы назначить лицензию, найдите раздел Назначить лицензию. Здесь вам нужно будет ввести имя и идентификатор клиента (вашего **тенанта**).

The image shows a dialog box titled "Назначить лицензии" (Assign Licenses) with a close button (X) in the top right corner. It contains two input fields: "Название *" (Name) with the value "Продакшн" (Sales) and "Идентификатор клиента *" (Client Identifier) with the value "AAAAAAAA-BBBB-CCCC-DDDD-EEEEEEEEEEEE". Below the second field is a blue link "Как узнать ИД Тенанта" (How to find the Tenant ID). At the bottom right are two buttons: "Закрыть" (Close) and "Отправить" (Send).

Назначение лицензии

Идентификатор вашего тенанта, статус лицензии и количество оставшихся дней пробного периода отображаются в разделе **Информация** на панели сведений о веб-части:

The image shows a panel titled "Информация" (Information) with an expand/collapse arrow in the top right. It displays the following details:

- Vitextra List Filter
- Версия (Version): 3.4.3
- Состояние (Status): Пробная версия (Trial version)
- Срок действия пробной подписки истекает через 9 дн. (Trial subscription expires in 9 days).
- Клиент (Client): 548c5537-391f-49d8-8861-1f53b92d53c4

Статус лицензии

Подсказка

Чтобы найти свой идентификатор клиента, ознакомьтесь со следующей статьей базы знаний: [Как узнать идентификатор тенанта Microsoft 365](#).

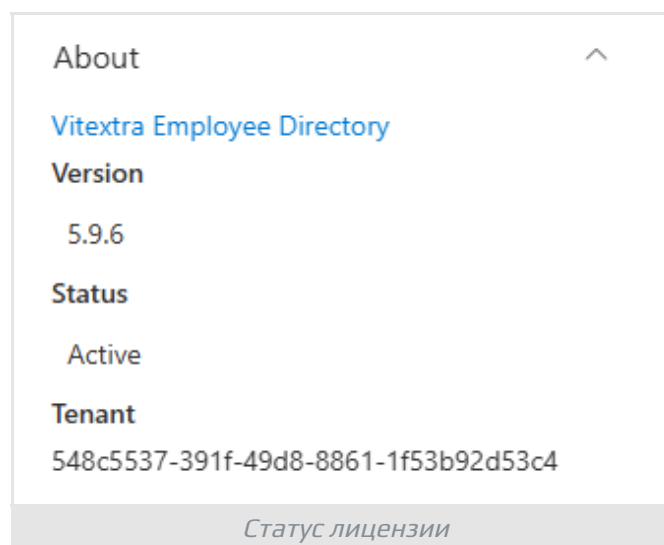
После ввода необходимой информации нажмите **Отправить»** Новая назначенная лицензия немедленно появится в вашем списке, подтверждая, что она была успешно назначена.

Подсказка

Количество активных пользователей в вашем тенанте не влияет на количество лицензий, которые вам необходимо приобрести. Вы можете назначать лицензии на основе ваших организационных требований, не беспокоясь об общем количестве активных пользователей.

Проверить назначение лицензии

Чтобы проверить статус лицензии ваших продуктов Vitextra для SharePoint Online, перейдите на панель сведений о конкретном продукте. Статус лицензии отображается в разделе **Информация**. В этой области содержится важная информация о вашей лицензии, включая информацию о ее активности и любые соответствующие сведения о ее использовании.



Проверив статус лицензии здесь, вы можете убедиться, что ваш продукт надлежащим образом лицензирован и функционирует так, как задумано. Если вы заметили какие-либо несоответствия или у вас есть вопросы о вашей лицензии, обратитесь за помощью в нашу службу поддержки.

Резюме

Vitextra предоставляет инновационные решения для Microsoft 365, предлагая бесплатную 14-дневную пробную версию для всех продуктов на основе подписки. После пробной версии пользователи должны приобрести лицензию, чтобы продолжить использование продуктов. Процесс покупки включает выбор продукта, выбор между ежемесячной или годовой подпиской и принятие Условий и положений и Политики конфиденциальности.

Пользователи могут назначать лицензии, войдя в свою учетную запись и введя информацию о своем арендаторе. Статус лицензии можно проверить на панели сведений о продукте. Vitextra использует Stripe для безопасной обработки платежей, а поддержка доступна по любым вопросам лицензирования.

Термины

Microsoft Teams

Платформа совместной работы на основе чата для деловых коммуникаций с полезными функциями для онлайн-встреч, онлайн мероприятий и обмена документами.

Тенант

Тенант Microsoft 365 - это выделенный виртуальный экземпляр служб Microsoft 365. В рамках тенанта хранится информация об организации, такая как пользователи и домены (Azure AD), конфигурации, подписки и сервисы. Организация получает тенант, подписавшись на службы Microsoft 365.