

СТАТЬЯ БАЗЫ ЗНАНИЙ

Начало работы с веб-частью Announcements Carousel



Отказ от ответственности

Для целей настоящего Заявления об отказе от ответственности:

- **Компания** (именуемая в данном Отказе от ответственности "Компания", "Мы", "Нас" или "Наш") относится к Vitextra SIA, LV-1009 Riga, Matise iela 61 - 25.
- **Документ** ссылается на статью Базы знаний.
- **Вы** означает физическое лицо, получающее доступ к Документу, или компанию, или другое юридическое лицо, от имени которого такое физическое лицо получает доступ к Документу или использует его, в зависимости от обстоятельств.
- **Веб-сайт** относится к Vitextra, доступному с <https://vitextra.com>

Отказ от ответственности

Информация, содержащаяся в Документе, предназначена только для общих информационных целей.

Компания не несет ответственности за ошибки или упущения в содержании Документа.

Ни в коем случае Компания не несет ответственности за какие-либо особые, прямые, косвенные, логически вытекающие или случайные убытки или любой ущерб вообще, будь то в результате действия договора, халатности или других правонарушений, возникающих в результате или в связи с использованием содержания Документа. Компания оставляет за собой право вносить дополнения, удаления или модификации в содержание Документа в любое время без предварительного уведомления.

Отказ от ответственности за ошибки и упущения

Информация, представленная в Документе, предназначена только для общего руководства по вопросам, представляющим интерес. Таким образом, ошибки могут возникать, даже если Компания принимает все меры предосторожности для обеспечения актуальности и точности содержания Документа. Кроме того, учитывая меняющийся характер законов, правил и подзаконных актов, могут возникнуть задержки, упущения или неточности в информации, содержащейся в Документе.

Компания не несет ответственности за какие-либо ошибки или упущения, а также за результаты, полученные в результате использования этой информации.

Отказ от добросовестного использования

Компания может использовать защищенные авторским правом материалы, которые владелец авторских прав явно не разрешил. Компания делает такие материалы доступными для критики, комментариев, новостных репортажей, преподавания, стипендий или исследований.

Компания считает, что это представляет собой "добросовестное использование" любого такого защищенного авторским правом материала, как это предусмотрено в разделе 107 закона США об авторском праве.

Если Вы хотите использовать защищенные авторским правом материалы из Документа в своих собственных целях, выходящих за рамки добросовестного использования, Вы должны получить разрешение от владельца авторских прав.

Отказ от ответственности "Используйте на Свой Страх и Риск"

Вся информация в Документе предоставляется "как есть", без каких-либо гарантий полноты, точности, своевременности или результатов, полученных в результате использования этой информации, и без каких-либо гарантий, явных или подразумеваемых, включая, но не ограничиваясь гарантиями производительности, товарной пригодности и пригодности для конкретного цель.

Компания не несет ответственности перед Вами или кем-либо еще за любое принятое решение или действие, основанное на информации, предоставленной Сервисом, или за любые косвенные, особые или аналогичные убытки, даже если она предупреждена о возможности таких убытков.

Свяжитесь с Нами

Если у вас есть какие-либо вопросы по поводу этого заявления об отказе от ответственности, Вы можете связаться с нами по электронной почте: support@vitextra.com.

Оглавление

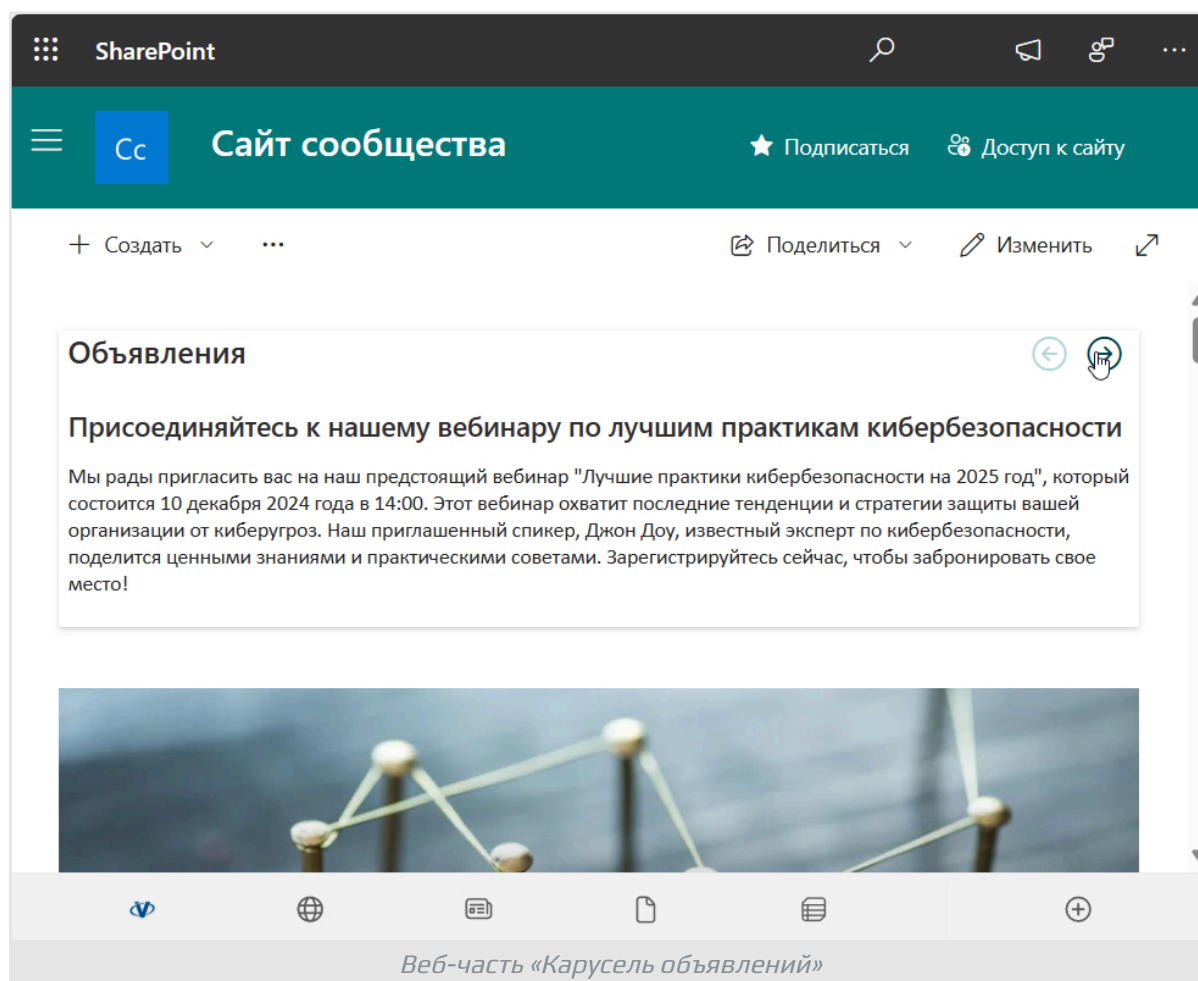
Введение	4
Обзор	4
Основные возможности	5
Добавление веб-части объявлений	5
Как управлять объявлениями	7
Добавление нового объявления	8
Редактирование существующего объявления	8
Заключение	9
Термины	10

Введение

В сегодняшней быстро меняющейся деловой среде информирование и вовлеченность сотрудников важнее, чем когда-либо. Размещение объявлений на видном месте на корпоративном портале является ключевой стратегией для достижения этого. Когда сотрудники хорошо информированы, они с большей вероятностью будут мотивированы, продуктивны и вовлечены, способствуя общему успеху организации.

Обзор

Веб -часть *Announcements Carousel* разработана для того, чтобы помочь вам легко создавать и отображать важные объявления или обновления на вашем сайте SharePoint. Этот инструмент идеально подходит для привлечения внимания посетителей и обеспечения их информированности о последних новостях или событиях.



Примечание

Веб-часть не требует никаких разрешений API, поскольку она использует собственный SharePoint **REST API** для извлечения данных.

Основные возможности

Веб-часть Announcements Carousel разработана для бесшовной интеграции со **списками объявлений SharePoint**, обеспечивая бесперебойную и эффективную работу пользователей.

Одной из особенностей является то, что она не требует настройки; **веб-часть автоматически скрывается, если нет активных объявлений** для отображения, сохраняя макет страницы чистым и незагроможденным.

Примечание

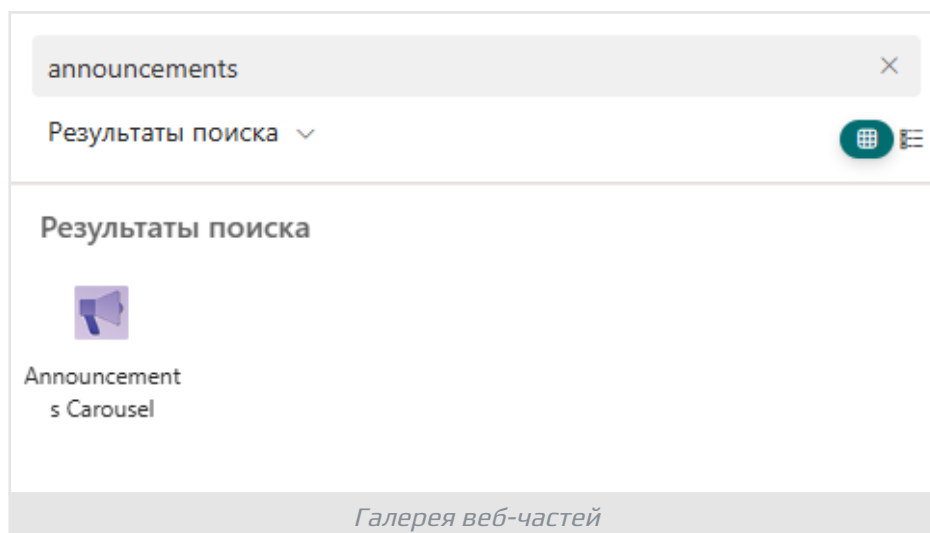
Announcements Carousel позволяет вам выбирать существующие списки в качестве источников данных или создавать новые в один клик, что делает управление объявлениями невероятно простым.

Созданная с использованием **SharePoint Framework (SPFx)**, она обеспечивает совместимость с современными сайтами SharePoint и использует новейшие веб-технологии для оптимальной производительности.

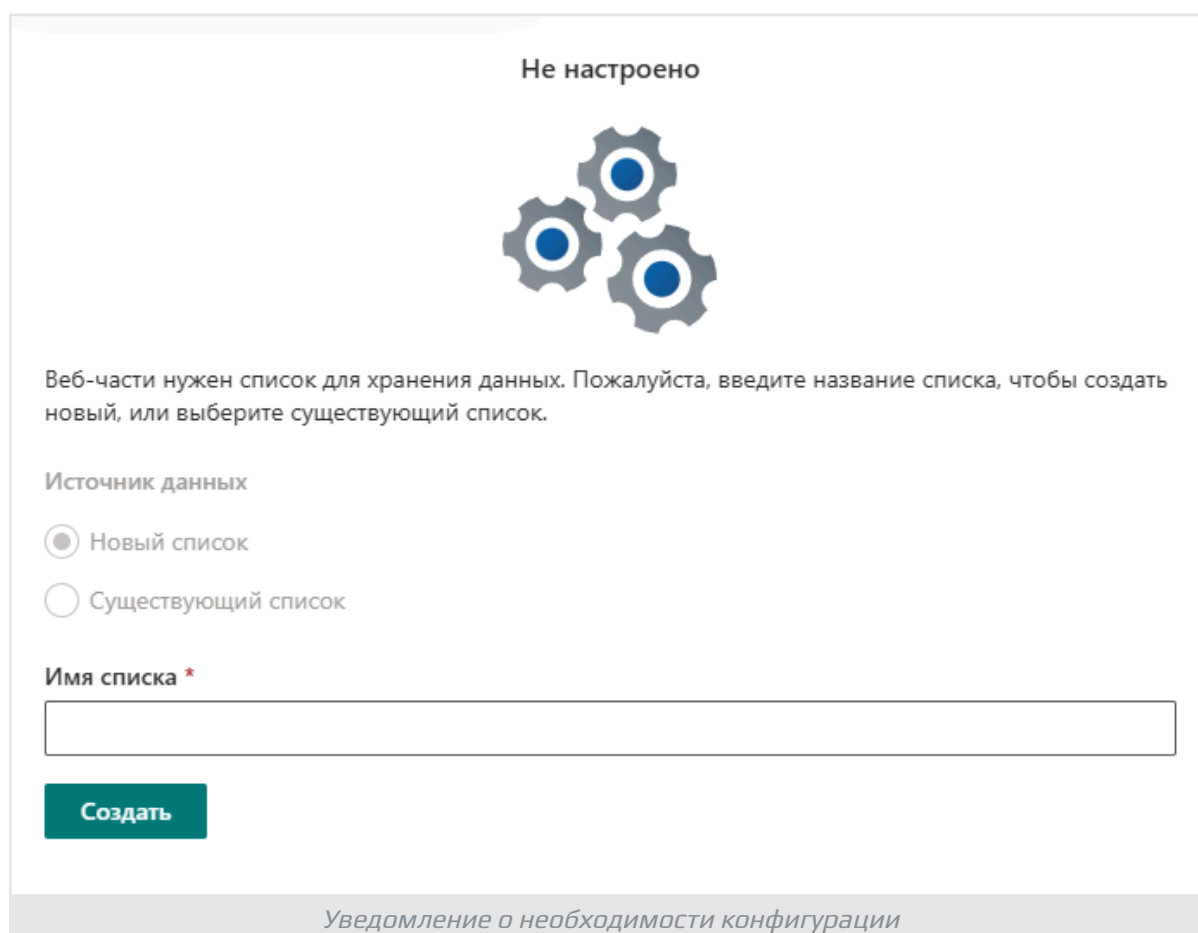
Более того, Announcements Carousel интегрируется с **центром фирменной символики SharePoint**, что позволяет вам поддерживать единообразный брендинг на вашем сайте. Это гарантирует, что ваши объявления не только выделяются, но и соответствуют принципам брендинга вашей организации, создавая целостный и профессиональный вид во всей вашей среде SharePoint.

Добавление веб-части объявлений

Сначала перейдите на страницу, куда вы хотите добавить веб-часть, и нажмите кнопку «Изменить». Затем нажмите на знак «+», чтобы добавить новую веб-часть, затем найдите «Announcements Carousel» и выберите ее.



После добавления веб-части Announcements Carousel на страницу вы увидите следующее уведомление о том, что веб-часть не настроена:



Вам необходимо настроить источник данных, выбрав существующий список объявлений или создав новый.

⚠ Предупреждение

Если вы решили создать новый список объявлений, убедитесь, что у вас есть необходимые разрешения для создания новых списков на **сайте SharePoint**.

Веб-часть автоматически извлечет данные из выбранного списка.

Как управлять объявлениями

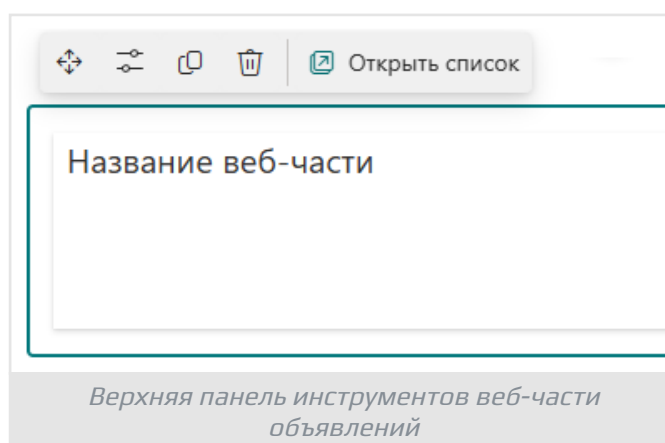
Управлять объявлениями с помощью веб-части Vitextra Announcements Carousel просто, поскольку она использует стандартное приложение Microsoft Lists.

💡 Подсказка

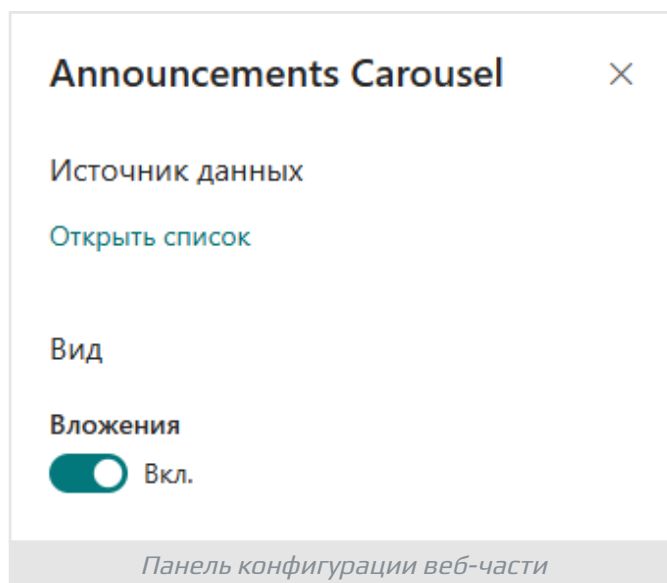
Веб-часть Announcements Carousel использует стандартное приложение Microsoft Lists для хранения данных.

Перейти в список объявлений можно тремя способами:

- 1 Нажмите кнопку «Открыть список» на верхней панели веб-части. Эта опция доступна непосредственно в веб-части, обеспечивая быстрый доступ к списку.



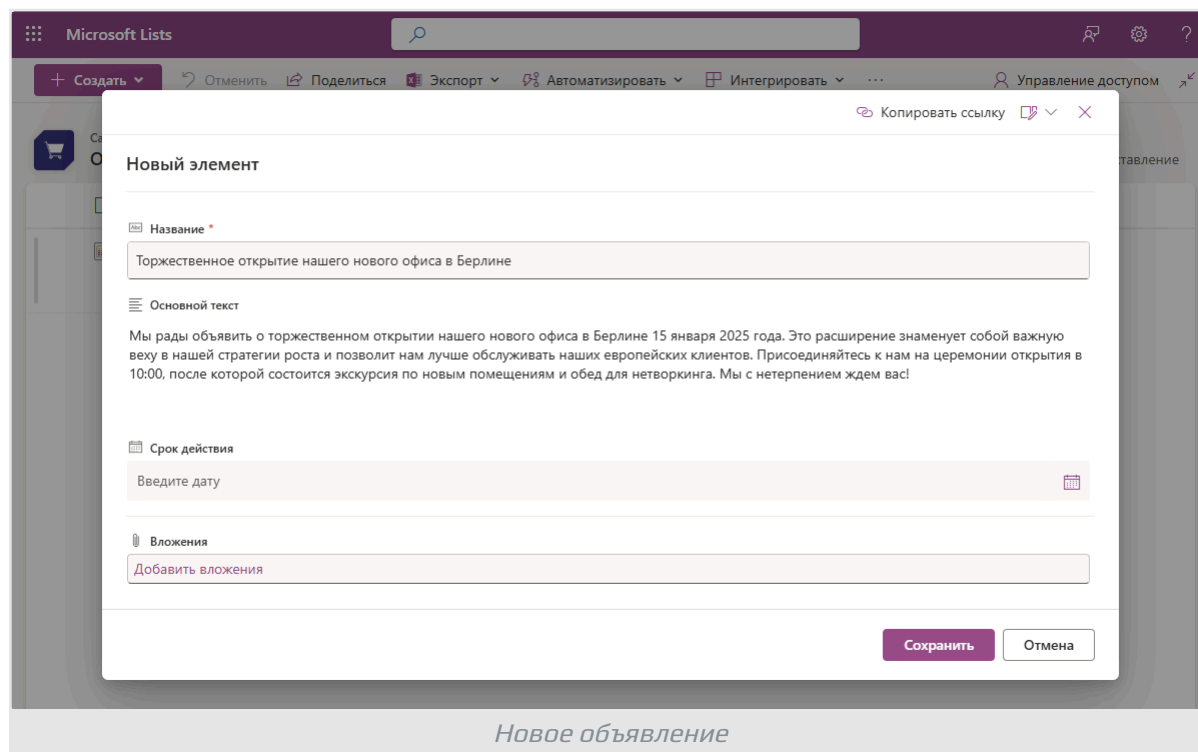
- 1 Нажмите «Открыть список» на панели конфигурации веб-части. При настройке веб-части вы можете открыть список из панели конфигурации.



1 Перейдите в раздел «Содержимое сайта» на сайте SharePoint и найдите список объявлений среди контента вашего сайта.

Добавление нового объявления

Чтобы добавить новое объявление, нажмите кнопку «Создать» в выбранном списке. Заполните необходимые данные, такие как название и основной текст.



Редактирование существующего объявления

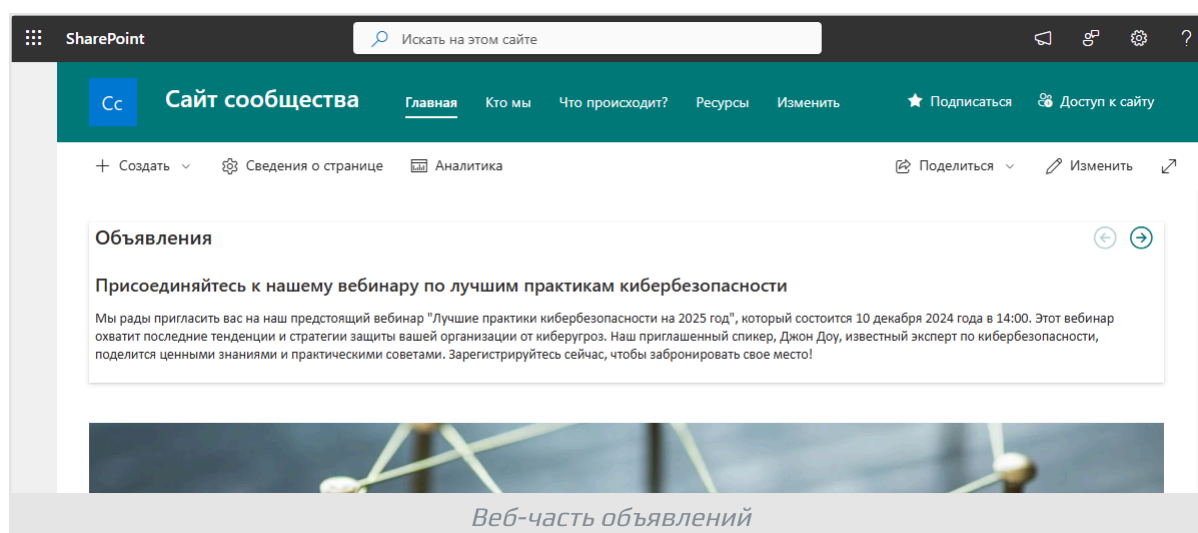
Чтобы отредактировать существующее объявление, просто нажмите на

элемент, который вы хотите обновить. Внесите необходимые изменения и сохраните обновления. Это гарантирует, что ваши объявления всегда будут актуальными и точными.

Заключение

Веб-часть Announcements Carousel — это важный инструмент для любого сайта SharePoint Online, разработанный для улучшения коммуникации и взаимодействия с минимальными усилиями.

Используя возможности приложения Microsoft Lists, эта веб-часть гарантирует, что ваши объявления будут отображаться на видном месте и легко управляться. Независимо от того, делитесь ли вы новостями компании, напоминаниями о мероприятиях или обновлениями продуктов, Announcements Carousel помогает информировать и вовлекать вашу команду и посетителей сайта.



Использование приложения Microsoft Lists для хранения данных позволяет пользователям использовать мощные функции совместной работы, такие как Power Automate. С Power Automate вы можете автоматизировать рабочие процессы, такие как отправка уведомлений или обновление других систем при добавлении или изменении объявлений.

Кроме того, управление разрешениями стандартным способом гарантирует, что вы сможете контролировать, кто имеет доступ к просмотру или редактированию объявлений, поддерживая безопасность и соответствие требованиям в вашей организации.

Термины

Сайт

Сайт SharePoint - это, по сути, контейнер для информации в рамках платформы SharePoint. Сайты SharePoint обычно предлагают ряд функций, включая библиотеки документов, списки, календари, доски обсуждений и рабочие процессы, способствующие эффективному сотрудничеству, обмену информацией и управлению документами в группах или отделах. Эти сайты могут быть настроены в соответствии с конкретными потребностями и рабочими процессами организации.

REST API

REST API (Representational State Transfer Application Programming Interface) - это стандартизированный способ обмена данными между приложениями и сервисами через интернет. Он позволяет клиентам запрашивать и обрабатывать данные на сервере с использованием стандартных методов HTTP, таких как GET, POST, PUT и DELETE. REST API широко используется для создания веб-сервисов, которые являются масштабируемыми, гибкими и могут быть доступны различным клиентским приложениям.

SharePoint Framework (SPFx)

Модель для создания клиентских веб-частей, компонентов и расширений для SharePoint Online, SharePoint On-premises и Microsoft Teams. SPFx расширения основаны на JavaScript и изначально поддерживают современный пользовательский интерфейс.